

**S.C. ARCELORMITTAL TUBULAR PRODUCTS IASI S.A.**

**SITUAȚIILE FINANCIARE  
PENTRU ANUL ÎNCHEIAT LA 31 DECEMBRIE 2017**

**Întocmite în conformitate cu  
Ordinul Ministrului Finanțelor Publice al României nr. 1802/2014,  
cu modificările ulterioare**

**(Împreună cu raportul auditorului independent și raportul administratorilor)**

**CUPRINS:****PAGINA:**

RAPORTUL AUDITORULUI INDEPENDENT	1 - 3
BILANȚ	4 - 8
CONTUL DE PROFIT ȘI PIERDERE	9 - 11
SITUATIA FLUXURILOR DE TREZORERIE	12 - 13
SITUATIA MODIFICARILOR CAPITALULUI PROPRIU	14 - 15
NOTE EXPLICATIVE LA SITUAȚIILE FINANCIARE	16 - 44
RAPORTUL ADMINISTRATORILOR ANEXAT SITUAȚIILOR FINANCIARE	1 - 15

## RAPORTUL AUDITORULUI INDEPENDENT

Către Consiliul de Administrație și Acționarii Societății  
ARCELORMITTAL TUBULAR PRODUCTS IASI S.A.

### Opinie

1. Am auditat situațiile financiare ale Societății ARCELORMITTAL TUBULAR PRODUCTS IASI S.A. („Societatea”), cu sediul social în România, Calea CHISINAULUI, nr. 132, Iasi, identificată prin codul unic de înregistrare fiscală 1973479, care cuprind bilanțul la data de 31 decembrie 2017 și situația rezultatului global, situația modificărilor capitalurilor proprii și situația fluxurilor de trezorerie aferente exercițiului încheiat la această dată, precum și un sumar al politicilor contabile semnificative și notele explicative.
2. Situațiile financiare la 31 decembrie 2017 se identifică astfel:
  - Activ net / Total capitaluri proprii: 112.907.550 RON
  - Pierderea netă a exercițiului financiar: (34.824.834) RON
3. În opinia noastră, situațiile financiare anexate prezintă fidel, sub toate aspectele semnificative poziția financiară a Societății la data de 31 decembrie 2017, și performanța sa financiară și fluxurile sale de trezorerie aferente exercițiului încheiat la data respectivă, în conformitate cu Ordinul Ministrului Finanțelor Publice nr. 1802/2014 cu modificările ulterioare.

### Baza pentru opinie

4. Am desfășurat auditul nostru în conformitate cu Standardele Internaționale de Audit (“ISA”) și Legea nr. 162/2017 („Legea”). Responsabilitățile noastre în baza acestor standarde sunt descrise detaliat în secțiunea “Responsabilitățile auditorului într-un audit al situațiilor financiare” din raportul nostru. Suntem independenți față de Societate, conform Codului Etic al Profesioniștilor Contabili emis de Consiliul pentru Standarde Internaționale de Etică pentru Contabili (codul IESBA), conform cerințelor etice care sunt relevante pentru auditul situațiilor financiare în România, inclusiv Legea, și ne-am îndeplinit responsabilitățile etice conform acestor cerințe și conform Codului IESBA. Credem că probele de audit pe care le-am obținut sunt suficiente și adecvate pentru a furniza o bază pentru opinia noastră.

### Alte informații – Raportul administratorilor

5. Administratorii sunt responsabili pentru întocmirea și prezentarea altor informații. Acele alte informații cuprind Raportul administratorilor, dar nu cuprind situațiile financiare și raportul auditorului cu privire la acestea.

Opinia noastră cu privire la situațiile financiare nu acoperă și aceste alte informații și cu excepția cazului în care se menționează explicit în raportul nostru, nu exprimăm nici un fel de concluzie de asigurare cu privire la acestea.

În legătură cu auditul situațiilor financiare pentru exercițiul financiar încheiat la 31 decembrie 2017, responsabilitatea noastră este să citim acele alte informații și, în acest demers, să apreciem dacă acele alte informații sunt semnificativ inconsecvente cu situațiile financiare, sau cu cunoștințele pe care noi le-am obținut în timpul auditului, sau dacă ele par a fi denaturate semnificativ.

# Deloitte.

În ceea ce privește Raportul administratorilor, am citit și raportăm dacă acesta a fost întocmit, în toate aspectele semnificative, în conformitate cu Ordinul Ministrului Finanțelor Publice nr. 1802/2014 cu modificările ulterioare, punctele 489-492 (reglementările contabile privind situațiile financiare anuale individuale și situațiile financiare anulate consolidate).

În baza exclusiv a activităților care trebuie desfășurate în cursul auditului situațiilor financiare, în opinia noastră:

- a) Informațiile prezentate în Raportul administratorilor pentru exercițiul financiar pentru care au fost întocmite situațiile financiare sunt în concordanță, în toate aspectele semnificative, cu situațiile financiare;
- b) Raportul Administratorilor, a fost întocmit, în toate aspectele semnificative, în conformitate cu Ordinul Ministrului Finanțelor publice nr. 1802/2014, cu modificările ulterioare, pentru aprobarea Reglementarilor contabile conforme cu Ordinul Ministrului Finanțelor Publice nr. 1802/2014 cu modificările ulterioare, punctele 489-492.

În plus, în baza cunoștințelor și înțelegerii noastre cu privire la Societate și la mediul acesteia, dobândite în cursul auditului situațiilor financiare pentru exercițiul financiar încheiat la data de 31 decembrie 2017, ni se cere să raportăm dacă am identificat denaturări semnificative în Raportul administratorilor. Nu avem nimic de raportat cu privire la acest aspect.

## **Responsabilitățile conducerii și ale persoanelor responsabile cu governanța pentru situațiile financiare**

6. Conducerea este responsabilă pentru întocmirea și prezentarea fidelă a situațiilor financiare în conformitate cu Ordinul Ministrului Finanțelor Publice nr. 1802/2014 cu modificările ulterioare și pentru acel control intern pe care conducerea îl consideră necesar pentru a permite întocmirea de situații financiare lipsite de denaturări semnificative, cauzate fie de fraudă, fie de eroare.
7. În întocmirea situațiilor financiare, conducerea este responsabilă pentru aprecierea capacității Societății de a-și continua activitatea, prezentând, dacă este cazul, aspectele referitoare la continuitatea activității și utilizând contabilitatea pe baza continuității activității, cu excepția cazului în care conducerea fie intenționează să lichideze Societatea sau să oprească operațiunile, fie nu are nicio altă alternativă realistă în afara acestora.
8. Persoanele responsabile cu governanța sunt responsabile pentru supravegherea procesului de raportare financiară al Societății.

## **Responsabilitățile auditorului într-un audit al situațiilor financiare**

9. Obiectivele noastre constau în obținerea unei asigurări rezonabile privind măsura în care situațiile financiare, în ansamblu, sunt lipsite de denaturări semnificative, cauzate fie de fraudă, fie de eroare, precum și în emiterea unui raport al auditorului care include opinia noastră. Asigurarea rezonabilă reprezintă un nivel ridicat de asigurare, dar nu este o garanție a faptului că un audit desfășurat în conformitate cu Standardele Internaționale de Audit va detecta întotdeauna o denaturare semnificativă, dacă aceasta există. Denaturările pot fi cauzate fie de fraudă, fie de eroare și sunt considerate semnificative dacă se poate preconiza, în mod rezonabil, că acestea, individual sau cumulativ, vor influența deciziile economice ale utilizatorilor, luate în baza acestor situații financiare.
10. Ca parte a unui audit în conformitate cu Standardele Internaționale de Audit, exercităm raționamentul profesional și menținem scepticismul profesional pe parcursul auditului. De asemenea:
  - Identificăm și evaluăm riscurile de denaturare semnificativă a situațiilor financiare, cauzată fie de fraudă, fie de eroare, proiectăm și executăm proceduri de audit ca răspuns la respectivele riscuri și obținem probe de audit suficiente și adecvate pentru a furniza o bază pentru opinia noastră. Riscul de nedetectare a unei denaturări semnificative cauzate de fraudă este mai ridicat decât cel de nedetectare a unei denaturări semnificative cauzate de eroare, deoarece fraudă poate presupune înțelegeri secrete, fals, omisiuni intenționate, declarații false și evitarea controlului intern.

# Deloitte.

- Înțelegem controlul intern relevant pentru audit, în vederea proiectării de proceduri de audit adecvate circumstanțelor, dar fără a avea scopul de a exprima o opinie asupra eficacității controlului intern al Societății.
  - Evaluăm gradul de adecvare a politicilor contabile utilizate și caracterul rezonabil al estimărilor contabile și al prezentărilor aferente de informații realizate de către conducere.
  - Formulăm o concluzie cu privire la gradul de adecvare a utilizării de către conducere a contabilității pe baza continuității activității și determinăm, pe baza probelor de audit obținute, dacă există o incertitudine semnificativă cu privire la evenimente sau condiții care ar putea genera îndoiele semnificative privind capacitatea Societății de a-și continua activitatea. În cazul în care concluzionăm că există o incertitudine semnificativă, trebuie să atragem atenția în raportul auditorului asupra prezentărilor aferente din situațiile financiare sau, în cazul în care aceste prezentări sunt neadecvate, să ne modificăm opinia. Concluziile noastre se bazează pe probele de audit obținute până la data raportului auditorului. Cu toate acestea, evenimente sau condiții viitoare pot determina Societatea să nu își mai desfășoare activitatea în baza principiului continuității activității.
  - Evaluăm prezentarea, structura și conținutul general al situațiilor financiare, inclusiv al prezentărilor de informații, și măsura în care situațiile financiare reflectă tranzacțiile și evenimentele de bază într-o manieră care realizează prezentarea fidelă.
11. Comunicăm persoanelor responsabile cu guvernarea, printre alte aspecte, aria planificată și programarea în timp a auditului, precum și principalele constatări ale auditului, inclusiv orice deficiențe semnificative ale controlului intern, pe care le identificăm pe parcursul auditului.

Steve Openshaw, Partener de audit



*Înregistrat la Camera Auditorilor Financieri din România  
cu certificatul nr. 5469/22.03.2018*

*În numele:*

**DELOITTE AUDIT S.R.L.**

*Înregistrată la Camera Auditorilor Financieri din România  
cu certificatul nr. 25/25.06.2001*

Șos. Nicolae Titulescu nr. 4- 8, America House, Intrarea de Est,  
Etajul 2 - zona Deloitte și Etajul 3, sector 1,  
București, România  
25 aprilie 2018



**S.C. ARCELORMITTAL TUBULAR PRODUCTS IASI S.A.**  
**BILANT**  
**LA 31 DECEMBRIE 2017**  
(toate sumele sunt exprimate in RON, daca nu este specificat altfel)

Nr. crt.	Nr. rd.	Sold la 1 ianuarie 2017	Sold la 31 decembrie 2017
<b>A ACTIVE IMOBILIZATE</b>			
<b>I IMOBILIZARI NECORPORALE</b>			
1	1	-	-
2	2	-	-
3	3	176.512	154.965
4	4	-	-
5	5	-	-
6	6	-	-
<b>TOTAL (rd. 01 la 06)</b>	<b>7</b>	<b>176.512</b>	<b>154.965</b>
<b>II IMOBILIZARI CORPORALE</b>			
1	8	69.012.781	83.228.500
2	9	40.476.642	48.685.522
3	10	2.455.665	2.399.906
4	11	-	-
5	12	418.112	4.145.954
6	13	-	-
7	14	-	-
8	15	-	-
9	16	194.375	-
<b>TOTAL (rd. 08 la 16)</b>	<b>17</b>	<b>112.557.575</b>	<b>138.459.882</b>
<b>III IMOBILIZARI FINANCIARE</b>			
1	18	-	-
2	19	-	-
3	20	-	-
4	21	-	-
5	22	-	-
6	23	1.988	1.988
<b>TOTAL (rd. 18 la 23)</b>	<b>24</b>	<b>1.988</b>	<b>1.988</b>
<b>ACTIVE IMOBILIZATE - TOTAL (rd. 07+17+24)</b>	<b>25</b>	<b>112.736.075</b>	<b>138.661.835</b>

Notele atasate fac parte integranta din aceste situatii financiare.

**S.C. ARCELORMITTAL TUBULAR PRODUCTS IASI S.A.**  
**BILANT**  
**LA 31 DECEMBRIE 2017**  
(toate sumele sunt exprimate in RON, daca nu este specificat altfel)

Nr. crt.	Nr. rd.	Sold la 1 ianuarie 2017	Sold la 31 decembrie 2017
<b>B ACTIVE CIRCULANTE</b>			
<b>I STOCURI</b>			
1			
Materii prime si materiale consumabile (ct 301 + 302 + 303 +/- 308 +321 + 322 + 323 + 328 + 351 + 358 + 381 +/- 388 - 391 - 392 - 3951 - 3958 - 398)			
	<b>26</b>	30.354.918	30.599.601
2			
Productia in curs de executie (ct 331 + 332 +341 +/- 348* - 393 - 3941 - 3952)			
	<b>27</b>	7.058.842	8.282.910
3			
Produce finite si marfuri (ct 327 + 345 + 346 + 347 +/- 348* + 354 + 356 + 357 + 361 + 326 +/- 368 + 371 +/- 378 - 3945 - 3946 - 3947 - 3953 - 3954 - 3955 - 3956 - 3957 - 396 - 397 - din ct 4428)			
	<b>28</b>	18.331.133	21.290.085
4			
Avansuri (ct 4091)			
	<b>29</b>	-	-
<b>TOTAL (rd. 26 la 29)</b>	<b>30</b>	<b>55.744.893</b>	<b>60.175.228</b>
<b>II CREANTE (sumele care urmeaza sa fie incasate dupa o perioada mai mare de un an trebuie prezentate separat pentru fiecare element)</b>			
1			
Creante comerciale (ct 2675* + 2676* + 2678* + 2679* - 2966* - 2968 + 4092 + 411 + 413 + 418 - 491)			
	<b>31</b>	28.699.067	22.187.775
2			
Sume de incasat de la entitatile afiliate (ct 451** - 495*)			
	<b>32</b>	60.934.623	62.519.351
3			
Sume de incasat de la entitatile asociate si entitatile controlate in comun (ct 453 - 495*)			
	<b>33</b>	-	-
4			
Alte creante (ct 425 + 4282 + 431** + 437** + 4382 + 441** + 4424 + din ct 4428** + 444** + 445 + 446 ** + 447** + 4482 + 4582 + 4662 + 461 + 473** - 496 + 5187)			
	<b>34</b>	4.847.820	6.898.434
5			
Capital subscris si nevarsat (ct 456 - 495*)			
	<b>35</b>	-	-
<b>TOTAL (rd. 31 la 35)</b>	<b>36</b>	<b>94.481.510</b>	<b>91.605.560</b>
<b>III INVESTITII PE TERMEN SCURT</b>			
1			
Actiuni detinute la entitatile afiliate (ct 501 - 591)			
	<b>37</b>	-	-
2			
Alte investitii pe termen scurt (ct 505 + 506 + 507 + din ct 508 - 595 - 596 - 598 + 5113 + 5114)			
	<b>38</b>	-	-
<b>TOTAL (rd. 37 + 38)</b>	<b>39</b>	<b>-</b>	<b>-</b>
<b>IV CASA SI CONTURI LA BANCII (din ct 508 + ct 5112 + 512 + 531 + 532 + 541 + 542)</b>			
	<b>40</b>	<b>3.052.146</b>	<b>2.112.443</b>
<b>ACTIVE CIRCULANTE - TOTAL (rd. 30+36+39+40)</b>			
	<b>41</b>	<b>153.278.549</b>	<b>153.893.231</b>



**S.C. ARCELORMITTAL TUBULAR PRODUCTS IASI S.A.**  
**BILANT**  
**LA 31 DECEMBRIE 2017**  
(toate sumele sunt exprimate in RON, daca nu este specificat altfel)

Nr. crt.	Nr. rd.	Sold la 1 ianuarie 2017	Sold la 31 decembrie 2017
<b>C CHELTUIELI IN AVANS (ct 471) (rd 43 + 44)</b>	<b>42</b>	<b>151.124</b>	<b>390.210</b>
- Sume de reluat intr-o perioada de pana la un an (din ct 471)	43	133.947	149.505
- Sume de reluat intr-o perioada mai mare de un an (din ct 471)	44	17.177	240.705
<b>D DATORII: SUMELE CARE TREBUIE PLATITE INTR O PERIOADA DE PANA LA UN AN</b>			
1 Imprumuturi din emisiuni de obligatiuni, prezentandu-se separat imprumuturile din emisiunea de obligatiuni convertibile (ct 161 + 1681 - 169)	45	-	-
2 Sume datorate institutiilor de credit (ct 1621 + 1622 + 1624 + 1625 + 1627 + 1682 + 5191 + 5192 + 5198)	46	-	-
3 Avansuri incasate in contul comenzilor (ct 419)	47	149.815	176.152
4 Datorii comerciale - furnizori (ct 401 + 404 + 408)	48	9.191.390	9.107.177
5 Efecte de comert de platit (ct 403 + 405)	49	-	-
6 Sume datorate entitatilor din grup (ct 1661 + 1685 + 2691 + 451***)	50	68.956.820	93.819.046
7 Sume datorate entitatilor asociate si entitatlor controlate in comun (ct 1663 + 1686 + 2692 + 2693 + 453***)	51	-	-
8 Alte datorii, inclusiv datoriile fiscale si datoriile privind asigurările sociale pentru asigurările sociale (ct 1623 + 1626 + 167 + 1687 + 2695 + 421 + 423 + 424 + 426 + 427 + 4281 + 431*** + 437*** + 4381 + 441*** + 4423 + 4428*** + 444*** + 446*** + 447*** + 4481 + 455 + 456*** + 457 + 4581 + 462 + 4661 + 473*** + 509 + 5186 + 5193 + 5194 + 5195 + 5196 + 5197)	52	11.338.065	13.562.534
<b>TOTAL (rd. 45 la 52)</b>	<b>53</b>	<b>89.636.090</b>	<b>116.628.909</b>
<b>E ACTIVE CIRCULANTE NETE/DATORII CURENTE NETE) (rd. 41 + 43 - 53 - 70 - 73 - 76)</b>	<b>54</b>	<b>63.776.406</b>	<b>37.413.827</b>
<b>F TOTAL ACTIVE MINUS DATORII CURENTE (rd. 25 + 44 + 54)</b>	<b>55</b>	<b>176.529.658</b>	<b>176.271.367</b>
<b>G DATORII: SUMELE CARE TREBUIE PLATITE INTR-O PERIOADA MAI MARE DE UN AN</b>			
1 Imprumuturi din emisiuni de obligatiuni, prezentandu-se separat imprumuturile din emisiunea de obligatiuni convertibile (ct 161 + 1681 - 169)	56	-	-
2 Sume datorate institutiilor de credit (ct 1621 + 1622 + 1624 + 1625 + 1627 + 1682 + 5191 + 5192 + 5198)	57	-	-
3 Avansuri incasate in contul comenzilor (ct 419)	58	-	-
4 Datorii comerciale - furnizori (ct 401+404+408)	59	-	-
5 Efecte de comert de platit (ct 403 + 405)	60	-	-
6 Sume datorate entitatilor din grup (ct 1661 + 1685 + 2961 + 451***)	61	58.000.000	58.000.000

Notele atasate fac parte integranta din aceste situatii financiare.

**S.C. ARCELORMITTAL TUBULAR PRODUCTS IASI S.A.**  
**BILANT**  
**LA 31 DECEMBRIE 2017**  
(toate sumele sunt exprimate in RON, daca nu este specificat altfel)

Nr. crt.	Nr. rd.	Sold la 1 ianuarie 2017	Sold la 31 decembrie 2017
<b>7</b> Sume datorate entitatilor asociate si entitatilor controlate in comun (ct 1663 + 1686 + 2692 + 2693 + 453***)	<b>62</b>	-	-
<b>8</b> Alte datorii, inclusiv datoriile fiscale si datoriile privind asigurarile sociale pentru asigurarile sociale (ct 1623 + 1626 + 167 + 1687 + 2695 + 421 + 423 + 424 + 426 + 427 + 4281 + 431*** + 437*** + 4381 + 441*** + 4423 + 4428*** + 444*** + 446*** + 447*** + 4481 + 455 + 456*** + 4581 + 462 + 4661 + 473*** + 509 + 5186 + 5193 + 5194 + 5195 + 5196 + 5197)	<b>63</b>	-	-
<b>TOTAL (rd. 56 la 63)</b>	<b>64</b>	<b>58.000.000</b>	<b>58.000.000</b>
<b>H PROVIZIOANE</b>			
<b>1</b> Provizioane pentru beneficiile angajatilor (ct 1515 + 1517)	<b>65</b>	436.645	494.752
<b>2</b> Provizioane pentru impozite (ct 1516)	<b>66</b>	-	-
<b>3</b> Alte provizioane (ct 1511 + 1512 + 1513 + 1514 + 1518)	<b>67</b>	4.018.159	4.869.065
<b>TOTAL (rd. 65 la 67)</b>	<b>68</b>	<b>4.454.804</b>	<b>5.363.817</b>
<b>I VENITURI IN AVANS</b>			
<b>1 Subventii pentru investitii (ct 475) (rd 70 + 71)</b>	<b>69</b>	-	-
- Sume de reluat intr-o perioada de pana la un an (din ct 475*)	<b>70</b>	-	-
- Sume de reluat intr-o perioada mai mare de un an (din ct 475*)	<b>71</b>	-	-
<b>2 Venituri inregistrate in avans (ct 472) – Total (rd 73 + 74), din care:</b>	<b>72</b>	-	-
- Sume de reluat intr-o perioada de pana la un an (ct 472*)	<b>73</b>	-	-
- Sume de reluat intr-o perioada mai mare de un an (ct 472*)	<b>74</b>	-	-
<b>3 Venituri inregistrate in avans aferente activelor primite prin transfer de la clienti (ct 478) (rd 76 + 77)</b>	<b>75</b>	-	-
- Sume de reluat intr-o perioada de pana la un an (din ct 478*)	<b>76</b>	-	-
- Sume de reluat intr-o perioada mai mare de un an (din ct 478*)	<b>77</b>	-	-
Fond comercial negativ (ct 2075)	<b>78</b>	-	-
<b>TOTAL (rd. 69 + 72 + 75 + 78)</b>	<b>79</b>	-	-


**S.C. ARCELORMITTAL TUBULAR PRODUCTS IASI S.A.**  
**BILANT**  
**LA 31 DECEMBRIE 2017**  
(toate sumele sunt exprimate in RON, daca nu este specificat altfel)

Nr. crt.	Nr. rd.	Sold la 1 ianuarie 2017	Sold la 31 decembrie 2017
<b>J CAPITAL SI REZERVE</b>			
<b>I CAPITAL</b>			
1 Capital subscris varsat (ct 1012)	<b>80</b>	88.069.170	87.859.306
2 Capital subscris nevarsat (ct 1011)	<b>81</b>	-	-
3 Patrimoniul regiei (ct 1015)	<b>82</b>	-	-
4 Patrimoniul institutelor nationale de cercetare- dezvoltare (ct 1018)	<b>83</b>	-	-
5 Alte elemente de capitaluri proprii (ct 1031)	<b>84</b>	-	-
<b>TOTAL (rd. 80 +81 + 82 + 83 + 84)</b>	<b>85</b>	<b>88.069.170</b>	<b>87.859.306</b>
<b>II PRIME DE CAPITAL (ct 104)</b>	<b>86</b>	-	-
<b>III REZERVE DIN REEVALUARE (ct 105)</b>	<b>87</b>	<b>103.683.668</b>	<b>129.661.941</b>
<b>IV REZERVE</b>			
1 Rezerve legale (ct 1061)	<b>88</b>	84.179	84.179
2 Rezerve statutare sau contractuale (ct 1063)	<b>89</b>	-	-
3 Alte rezerve (ct 1068)	<b>90</b>	21.805.387	21.805.387
<b>TOTAL (rd. 88 la 90)</b>	<b>91</b>	<b>21.889.566</b>	<b>21.889.566</b>
Actiuni proprii (ct 109)	<b>92</b>	209.864	-
Castiguri legate de instrumentele de capitaluri proprii (ct 141)	<b>93</b>	-	-
Pierderi legate de instrumentele de capitaluri proprii (ct 149)	<b>94</b>	83.946	-
<b>V PROFITUL SAU PIERDEREA REPORTATA (ct 117)</b>			
- Sold C	<b>95</b>	-	-
- Sold D	<b>96</b>	99.273.740	91.678.429
<b>VI PROFITUL SAU PIERDEREA EXERCITIULUI FINANCIAR (ct 121)</b>			
- Sold C	<b>97</b>	1.683.579	-
- Sold D	<b>98</b>	-	34.824.834
Repartizarea profitului (ct 129)	<b>99</b>	1.683.579	-
<b>CAPITALURI PROPRII - TOTAL (rd. 85+86+87+91-92+93-94+95-96+97-98-99)</b>	<b>100</b>	<b>114.074.854</b>	<b>112.907.550</b>
Patrimoniul public (ct 1016)	<b>101</b>	-	-
Patrimoniul privat (ct 1017)	<b>102</b>	-	-
<b>CAPITALURI - TOTAL (rd. 100+101+102)</b>	<b>103</b>	<b>114.074.854</b>	<b>112.907.550</b>

Aceste situatii financiare au fost aprobate astazi, 25 aprilie 2018.

  
**Cosmin Toma,**  
Director General

  
**ArcelorMittal**  
TUBULAR PRODUCTS IASI S.A.  
C.U.I. 1973479  
ROMANIA  
1

  
**Florin Sava,**  
Director Economic

Notele atasate fac parte integranta din aceste situatii financiare.

**S.C. ARCELORMITTAL TUBULAR PRODUCTS IASI S.A.**  
**CONTUL DE PROFIT SI PIERDERE**  
**PENTRU ANUL INCHEIAT LA 31 DECEMBRIE 2017**  
(toate sumele sunt exprimate in RON, daca nu este specificat altfel)

Nr. crt.	Nr. rd.	Exercitiul financiar incheiat la 31 decembrie 2016	Exercitiul financiar incheiat la 31 decembrie 2017
<b>1 Cifra de afaceri neta (rd. 02 + 03 - 04 + 05 + 06)</b>	<b>1</b>	<b>314.231.496</b>	<b>381.917.111</b>
Productia vanduta (ct 701 + 702 + 703 + 704 + 705 + 706 + 708)	2	316.847.099	385.085.686
Venituri din vanzarea marfurilor (ct 707)	3	136.823	63.013
Reduceri comerciale acordate (ct 709)	4	2.752.426	3.231.588
Venituri din dobanzi inregistrate de entitatile radiate din Registrul general si care mai au in derulare contracte de leasing (ct 766*)	5	-	-
Venituri din subventii de exploatare aferente cifrei de afaceri nete (ct 7411)	6	-	-
<b>2 Venituri aferente costului productiei in curs de executie (ct 711 + 712)</b>			
- Sold C	7	1.208.954	3.053.178
- Sold D	8	-	-
<b>3 Venituri din productia de mobilizari necorporale si corporale (ct 721 + 722)</b>	<b>9</b>	<b>206.770</b>	<b>405.929</b>
<b>4 Venituri din reevaluarea imobilizarilor corporale (ct 755)</b>	<b>10</b>	<b>-</b>	<b>4.247.171</b>
<b>5 Venituri din productia de investitii imobiliare (ct 725)</b>	<b>11</b>	<b>-</b>	<b>-</b>
<b>6 Venituri din subventii de exploatare (ct 7412 + 7413 + 7414 + 7415 + 7416 + 7417 + 7419)</b>	<b>12</b>	<b>-</b>	<b>2.672</b>
<b>7 Alte venituri din exploatare (ct 751 + 758 + 7815)</b>	<b>13</b>	<b>7.262.805</b>	<b>9.063.967</b>
- din care, venituri din fondul comercial negativ (ct 7815)	14	-	-
- din care, venituri din subventii pentru investitii (ct 7584)	15	-	-
<b>VENITURI DIN EXPLOATARE - TOTAL (rd. 01+07-08+09+10+11+12+13)</b>	<b>16</b>	<b>322.910.025</b>	<b>398.690.028</b>
<b>8 a) Cheltuieli cu materiile prime si materialele consumabile (ct 601 + 602)</b>	<b>17</b>	<b>253.550.751</b>	<b>322.600.803</b>
Alte cheltuieli materiale (ct 603 + 604 + 606 + 608)	18	351.134	301.642
<b>b) Alte cheltuieli externe (cu energie si apa) (ct 605)</b>	<b>19</b>	<b>3.357.400</b>	<b>3.309.890</b>
c) Cheltuieli privind marfurile (ct 607)	20	138.779	62.323
Reduceri comerciale primite (ct 609)	21	5.655.686	6.088.194
<b>9 Cheltuieli cu personalul (rd. 23+24)</b>	<b>22</b>	<b>13.799.520</b>	<b>14.767.614</b>
a) Salarii si indemnizatii (ct 641 + 642 + 643 + 644)	23	11.071.032	11.749.453
b) Cheltuieli cu asigurarile si protectia sociala (ct 645)	24	2.728.488	3.018.161

Notele atasate fac parte integranta din aceste situatii financiare.

**S.C. ARCELORMITTAL TUBULAR PRODUCTS IASI S.A.**  
**CONTUL DE PROFIT SI PIERDERE**  
**PENTRU ANUL INCHEIAT LA 31 DECEMBRIE 2017**  
(toate sumele sunt exprimate in RON, daca nu este specificat altfel)

Nr. crt.	Nr. rd.	Exercitiul financiar incheiat la 31 decembrie 2016	Exercitiul financiar incheiat la 31 decembrie 2017
<b>10 a) Ajustari de valoare privind imobiliarile corporale si necorporale (rd. 26-27)</b>	<b>25</b>	<b>9.126.947</b>	<b>7.297.800</b>
a. 1) Cheltuieli (ct 6811 + 6813 + 6817)	26	9.126.947	7.297.800
a. 2) Venituri (ct 7813)	27	-	-
<b>b) Ajustari de valoare privind activele circulante (rd. 29-30)</b>	<b>28</b>	<b>68.222</b>	<b>39.041.837</b>
b. 1) Cheltuieli (ct 654 + 6814)	29	3.068.254	42.673.556
b. 2) Venituri (ct 754 + 7814)	30	3.000.032	3.631.719
<b>11 Alte cheltuieli de exploatare (rd. 32 la 38)</b>	<b>31</b>	<b>44.043.284</b>	<b>45.669.712</b>
11.1. Cheltuieli privind prestatiile externe (ct 611 + 612 + 613 + 614 + 615 + 621 + 622 + 623 + 624 + 625 + 626 + 627 + 628)	32	37.191.168	33.388.323
11.2. Cheltuieli cu alte impozite, taxe si varsaminte asimilate; cheltuieli reprezentand transferuri si contributiidatorate in baza unor acte normative speciale (ct 635 + 6586*)	33	785.147	979.366
11.3. Cheltuieli cu protectia mediului inconjurator (ct 652)	34	88.270	141.920
11.4. Cheltuieli din reevaluarea imobiliarilor corporale (ct 655)	35	-	1.748.985
11.5. Cheltuieli privind calamitatile si alte evenimente similare (ct 6587)	36	-	-
11.6. Alte cheltuieli (ct 651 + 6581 + 6582 + 6583 + 6588)	37	5.978.699	9.411.118
Cheltuieli privind dobanzile de refinantare inregistrate de entitati radiate din Registrul general si care mai au in derulare contracte de leasing (ct 666*)	38	-	-
<b>Ajustari privind provizioanele (rd. 40-41)</b>	<b>39</b>	<b>892.519</b>	<b>909.013</b>
- Cheltuieli (ct 6812)	40	6.514.292	7.223.931
- Venituri (ct 7812)	41	5.621.773	6.314.918
<b>CHELTUIELI DE EXPLOATARE - TOTAL (rd. 17 la 20-21+22+25+28+31+39)</b>	<b>42</b>	<b>319.672.870</b>	<b>427.872.440</b>
<b>PROFITUL SAU PIERDEREA DIN EXPLOATARE</b>			
- Profit (rd. 16 - 42)	43	3.237.155	-
- Pierdere (rd. 42 - 16)	44	-	29.182.412
<b>12 Venituri din interese de participare (ct 7611 + 7612 + 7613)</b>	<b>45</b>	<b>-</b>	<b>-</b>
- din care, veniturile obtinute de la entitati afiliate	46	-	-
<b>13 Venituri din dobanzi (ct 766)</b>	<b>47</b>	<b>152.199</b>	<b>398.164</b>
- din care, veniturile obtinute de la entitati afiliate	48	147.971	397.360
<b>14 Venituri din subventii de exploatare pentru dobanda datorata (ct 7418)</b>	<b>49</b>	<b>-</b>	<b>-</b>

Notele atasate fac parte integranta din aceste situatii financiare.

**S.C. ARCELORMITTAL TUBULAR PRODUCTS IASI S.A.**  
**CONTUL DE PROFIT SI PIERDERE**  
**PENTRU ANUL INCHEIAT LA 31 DECEMBRIE 2017**  
(toate sumele sunt exprimate in RON, daca nu este specificat altfel)

Nr. crt.	Nr. rd.	Exercitiul financiar incheiat la 31 decembrie 2016	Exercitiul financiar incheiat la 31 decembrie 2017
15 Alte venituri financiare (ct 7615 + 762 + 764 + 765 + 767 + 768)	50	6.906.966	5.406.364
- din care, venituri din imobilizari financiare (ct 7615)	51	-	-
<b>VENITURI FINANCIARE - TOTAL</b> (rd. 45 + 47 + 49 + 50)	<b>52</b>	<b>7.059.165</b>	<b>5.804.528</b>
16 Ajustari de valoare privind imobilizarile financiare si investitiile detinute ca active circulante (rd. 54-55)	53	1.291	-
- Cheltuieli (ct 686)	54	1.291	1.291
- Venituri (ct 786)	55	-	1.291
17 Cheltuieli privind dobanzile (ct 666*)	56	2.939.080	2.510.914
- din care, cheltuieli in relatie cu entitati afiliate	57	2.853.879	2.358.318
Alte cheltuieli financiare (ct 663 + 664 + 665 + 667 + 668)	58	5.672.370	8.936.036
<b>CHELTUIELI FINANCIARE - TOTAL</b> (rd. 53+56+58)	<b>59</b>	<b>8.612.741</b>	<b>11.446.950</b>
<b>PROFITUL SAU PIERDEREA FINANCIAR(A)</b>			
- Profit (rd. 52-59)	60	-	-
- Pierdere (rd. 59-52)	61	1.553.576	5.642.422
<b>VENITURI TOTALE (rd 16 + 52)</b>	<b>62</b>	<b>329.969.190</b>	<b>404.494.556</b>
<b>CHELTUIELI TOTALE (rd 42 + 59)</b>	<b>63</b>	<b>328.285.611</b>	<b>439.319.390</b>
<b>18 PROFITUL SAU PIERDEREA BRUT(A)</b>			
- Profit (rd. 62 - 63)	64	1.683.579	-
- Pierdere (rd. 63 - 62)	65	-	34.824.834
<b>19 IMPOZITUL PE PROFIT (ct 691)</b>	<b>66</b>	-	-
20 Alte impozite neprezentate la elementele de mai sus (ct 698)	67	-	-
<b>21 PROFITUL SAU PIERDEREA NET(A) A PERIOADEI DE RAPORTARE</b>			
- Profit (rd. 64 - 66 - 67)	68	1.683.579	-
- Pierdere (rd. 65 + 66 + 67) (rd. 66 + 67 - 64)	69	-	34.824.834

Aceste situatii financiare au fost aprobate astazi, 25 aprilie 2018.



  
**Cosmin Toma,**  
Director General

  
**Florin Sava,**  
Director Economic

Notele atasate fac parte integranta din aceste situatii financiare.


**S.C. ARCELORMITTAL TUBULAR PRODUCTS IASI S.A.**  
**SITUATIA FLUXURILOR DE TREZORERIE**  
**PENTRU ANUL INCHEIAT LA 31 DECEMBRIE 2017**  
(toate sumele sunt exprimate in RON, daca nu este specificat altfel)

	<u>31 decembrie 2016</u>	<u>31 decembrie 2017</u>
<b>Fluxuri de trezorerie din activități de exploatare:</b>		
<b>Profit înaintea impozitării</b>	<b><u>1.683.579</u></b>	<b><u>(34.824.834)</u></b>
<b>Ajustari pentru:</b>		
Amortizare aferentă imobilizărilor necorporale	33.353	69.837
Amortizare aferentă imobilizărilor corporale	9.093.595	7.227.963
Cheltuieli/(Venituri) aferente ajustarilor de valoare imobilizari corporale	-	-
Cheltuieli/(Venituri) aferente ajustarilor de valoare imobilizari financiare	1.290	-
Deprecierea/(Aprecierea) valoarii activelor imobilizate datorita reevaluarii	-	(2.498.186)
Cheltuieli/(Venituri) aferente provizioanelor de stocuri	135.377	(1.593.314)
Cheltuieli/(Venituri) aferente provizioanelor de clienți și conturi asimilate	(67.155)	40.635.151
Cheltuieli aferente creantelor cedate	-	-
Cheltuieli/(Venituri) aferente provizioanelor pentru riscuri și cheltuieli	892.519	909.013
(Câștig net)/Pierdere netă din ieșirea de imobilizări corporale	146.060	817.893
Venituri din subvenții	-	-
Ajustari pentru pierderi/(câștig) din curs valutar	(1.260.309)	4.106.694
Cheltuieli cu dobânzile	2.939.080	2.510.914
Venituri din dobânzi	(152.199)	(398.164)
<b>Flux de trezorerie generat din activitatea de exploatare înainte de modificări ale capitalului circulant</b>	<b><u>13.445.190</u></b>	<b><u>16.962.966</u></b>
(Creșteri)/Descreșteri de creanțe	(18.779.331)	(84.987.011)
(Creșteri)/Descreșteri de cheltuieli în avans	117.040	(239.086)
(Creșteri)/Descreșteri de stocuri	(6.273.771)	(2.837.021)
Creșteri/(Descreșteri) de datorii	(47.504.037)	(26.871.691)
Creșteri/(Descreșteri) de venituri in avans	-	-
Dobânzi plătite	(3.007.441)	(2.479.755)
Dobânzi încasate	127.040	328.969
Impozit pe profit plătit	-	-
<b>Numerar net din activități de exploatare</b>	<b><u>(61.875.310)</u></b>	<b><u>(46.379.246)</u></b>
<b>Fluxuri de trezorerie din activități de investiție:</b>		
Achiziții de active corporale	(2.757.033)	(5.731.969)
Achiziții de active necorporale	-	(48.290)
Împrumuturi (acordate)/restituite și imobilizări financiare	-	-
Încasări din vânzarea de imobilizări	5.864.814	8.483.745
(Achiziție)/Vânzare sau anulare de acțiuni proprii	-	293.810
<b>Flux de trezorerie net din activități de investiție</b>	<b><u>3.107.781</u></b>	<b><u>2.997.296</u></b>


**S.C. ARCELORMITTAL TUBULAR PRODUCTS IASI S.A.**  
**SITUATIA FLUXURILOR DE TREZORERIE**  
**PENTRU ANUL INCHEIAT LA 31 DECEMBRIE 2017**  
(toate sumele sunt exprimate in RON, daca nu este specificat altfel)

	<u>31 decembrie 2016</u>	<u>31 decembrie 2017</u>
<b>Fluxuri de trezorerie din activități de finanțare:</b>		
Creșterea/(Scăderea) utilizării liniei de credit - ArcelorMittal Treasury SNC	3.362.781	42.652.111
- Incasari	25.081.628	591.518.771
- Plati	(21.718.847)	(548.866.659)
Încasare/(Rambursare) împrumut termen lung - ArceloMittal Netherlands BV	58.000.000	-
Încasare/(Rambursare) împrumut de la actionari/asociati	-	-
Plăți din leasing financiar	-	-
Dividende plătite	-	-
Modificări ale capitalului social majorare/(diminuare)	-	(209.864)
<b>Flux de trezorerie net din activități de finanțare</b>	<b><u>61.362.781</u></b>	<b><u>42.442.247</u></b>
(Descreșterea)/Creșterea netă a numerarului și echivalentelor de numerar	<u>2.595.252</u>	<u>(939.703)</u>
<b>Numerar și echivalente de numerar la începutul exercițiului financiar</b>	<b><u>456.894</u></b>	<b><u>3.052.146</u></b>
<b>Numerar și echivalentele de numerar la sfârșitul exercițiului financiar</b>	<b><u>3.052.146</u></b>	<b><u>2.112.443</u></b>

Aceste situații financiare au fost aprobate astăzi, 25 aprilie 2018.

  
**Cosmin Toma,**  
Director General

  
**ArcelorMittal**  
TUBULAR PRODUCTS IASI S.A  
C.U.I.:1973479  
ROMANIA  
1

  
**Florin Sava,**  
Director Economic

Notele atasate fac parte integranta din aceste situatii financiare.



**S.C. ARCELORMITTAL TUBULAR PRODUCTS IASI S.A.**  
**SITUATIA MODIFICARILOR IN CAPITALURILE PROPRII**  
**PENTRU ANUL INCHEIAT LA 31 DECEMBRIE 2017**

(toate sumele sunt exprimate in RON, daca nu este specificat altfel)

Element de capital propriu	Sold la	Cresteri		Reduceri		Sold la
	1 ianuarie 2016	Total, din care	prin transfer	Total, din care	prin transfer	31 decembrie 2016
Capital subscris varsat	88.069.170	-	-	-	-	88.069.170
Rezerve din reevaluare	111.597.622	-	-	7.913.954	-	103.683.668
Rezerve legale	-	84.179	84.179	-	-	84.179
Alte rezerve	21.805.387	-	-	-	-	21.805.387
Actiuni proprii	209.964	-	-	-	-	209.964
Pierderi legate de instrumente de capitaluri proprii	83.846	-	-	-	-	83.846
Rezultatul reportat reprezentand profitul nerepartizat sau pierderea neacoperita	118.792.353	2.023.441	2.023.441	1.848.037	1.599.400	118.967.757
Rezultatul reportat provenit din adoptarea pentru prima data a IAS, mai putin IAS 29	229.158	-	-	-	-	229.158
Rezultatul reportat provenit din modificările politiceilor contabile	2.458.768	-	-	-	-	2.458.768
Rezultatul reportat reprezentând surplusul realizat din rezerve din reevaluare	14.009.673	7.913.954	-	-	-	21.923.627
(Profitul)/Pierderea exercitiului financiar	2.023.441	(1.683.579)	-	2.023.441	2.023.441	(1.683.579)
Repartizarea profitului	-	1.683.579	1.683.579	-	-	1.683.579
<b>TOTAL</b>	<b>112.142.638</b>	<b>5.974.692</b>	<b>(3.622.841)</b>	<b>4.042.476</b>	<b>(3.622.841)</b>	<b>114.074.854</b>

Notele atasate fac parte integranta din aceste situatii financiare.

**S.C. ARCELORMITTAL TUBULAR PRODUCTS IASI S.A.**  
**SITUATIA MODIFICARILOR IN CAPITALURILE PROPRII**  
**PENTRU ANUL INCHEIAT LA 31 DECEMBRIE 2017**  
(toate sumele sunt exprimate in RON, daca nu este specificat altfel)

Element de capital propriu	Sold la	Cresteri		Reduceri		Sold la
	1 ianuarie 2017	Total, din care	prin transfer	Total, din care	prin transfer	31 decembrie 2017
Capital subscris varsat	88.069.170	-	-	209.864	209.864	87.859.306
Rezerve din reevaluare	103.683.668	37.891.981	-	11.913.708	8.223.517	129.661.941
Rezerve legale	84.179	-	-	-	-	84.179
Alte rezerve	21.805.387	-	-	-	-	21.805.387
Actiuni proprii	209.964	-	-	209.964	209.964	-
Pierderi legate de instrumente de capitaluri proprii	83.846	100	100	83.946	-	-
Rezultatul reportat reprezentand profitul nerepartizat sau pierderea neacoperita	118.967.757	628.206	-	-	-	119.595.963
Rezultatul reportat provenit din adoptarea pentru prima data a IAS, mai putin IAS 29	229.158	-	-	-	-	229.158
Rezultatul reportat provenit din modificările politicii contabile	2.458.768	-	-	-	-	2.458.768
Rezultatul reportat reprezentând surplusul realizat din rezerve din reevaluare	21.923.627	8.223.517	8.223.517	-	-	30.147.144
(Profitul)/Pierderea exercitiului financiar	(1.683.579)	34.824.834	-	(1.683.579)	(1.683.579)	34.824.834
Repartizarea profitului	1.683.579	-	-	1.683.579	1.683.579	-
<b>TOTAL</b>	<b>114.074.854</b>	<b>10.662.358</b>	<b>8.223.417</b>	<b>11.829.62</b>	<b>8.223.417</b>	<b>112.907.550</b>

Notele atasate fac parte integranta din aceste situatii financiare.

**S.C. ARCELORMITTAL TUBULAR PRODUCTS IASI S.A.**  
**NOTE LA SITUATIILE FINANCIARE**  
**PENTRU ANUL INCHEIAT LA 31 DECEMBRIE 2017**  
**(toate sumele sunt exprimate in RON, daca nu este specificat altfel)**

---

## **1. PREZENTAREA SOCIETATII**

Societatea Comerciala "ArcelorMittal Tubular Products Iasi" SA Iasi este o societate pe actiuni infiintata in 1991 si are sediul in str. Calea Chisnaului nr. 132, Iasi, Romania. Societatea este inregistrata la Oficiul Registrului Comertului sub numarul J22-278/1991, avind codul unic de inregistrare 1973479 si atribut fiscal R.

Societatea Comerciala ArcelorMittal Tubular Products Iasi a luat fiinta in anul 1962 ca urmare a Hotaririi Consiliului de Ministri nr. 785/28.11.1961 cu denumirea de Uzina "Metalurgica" Iasi si a cunoscut mai multe etape de dezvoltare. In 1991 prin reorganizare, conform Legii 15/1990, Metalurgica Iasi s-a transformat in Tepro SA prin preluarea integrala a patrimoniului fostei Intreprinderi Metalugica Iasi. In anul 2003, Societatea Comerciala TEPRO SA Iasi a fost achizitionata de catre LNM Holding's N.V. (redenumita Mittal Steel Holdings AG si in prezent ArcelorMittal Holdings AG), in baza Contractului de vnzare-cumparare nr. 17/30.05.2003. Societatea a fost redenumita succesiv Ispat Tepro, Mittal Steel Iasi, iar din Octombrie 2007 ArcelorMittal Tubular Products Iasi. In urma transferului de actiuni operat in Februarie 2008 dintre Mittal Steel Holding AG (fosta LNM Holding's N.V.) si ArcelorMittal Tubular Products Holding BV, actionarul majoritar este ArcelorMittal Tubular Products Holding BV.

ArcelorMittal Tubular Products Iasi produce tevi sudate longitudinal, pe linii de fabricatie germane, rusesti si italiene, in principal din banda laminata la cald.

## **2. PRINCIPII, POLITICI SI METODE CONTABILE**

Aceste situatii financiare sunt responsabilitatea conducerii Societății si au fost întocmite în conformitate cu cerințele normelor de contabilitate din România, si anume Legea contabilității nr. 82/1991, republicată si Ordinul Ministrului Finanțelor Publice („OMF”) nr. 1802/2014, cu modificarile ulterioare.

Inregistrările contabile pe baza carora au fost întocmite aceste situatii financiare sunt efectuate in lei ("Ron") la cost istoric, cu exceptia situatiilor in care a fost utilizata valoarea justa, conform politicilor contabile ale Societatii si conform OMF 1802/2014 cu modificarile ulterioare.

Situatiile Financiare aferente anului 2017 au fost pregatite in conformitate cu OMF nr. 1802/2014 cu modificarile ulterioare. In scopul asigurarii comparabilitatii informatiilor cuprinse in situatiile financiare anuale, informatiile raportate in coloana corespunzatoare exercitiului financiar precedent celui de raportare au fost determinate avand in vedere planul general de conturi cuprins in OMF 1802/2014 cu modificarile ulterioare precum si necesitatea raportarii unor indicatori comparabili ca semnificatie cu cei raportati in coloana corespunzatoare exercitiului financiar de raportare, la fel ca si cifrele comparative aferente anului fiscal 2016.

Prezentele reglementări transpun parțial prevederile Directivei 2013/34/UE a Parlamentului European și a Consiliului privind situațiile financiare anuale, situațiile financiare consolidate și rapoartele conexe ale anumitor tipuri de întreprinderi, de modificare a Directivei 2006/43/CE a Parlamentului European și a Consiliului și de abrogare a Directivelor 78/660/CEE și 83/349/CEE ale Consiliului, publicată în Jurnalul Oficial al Uniunii Europene nr. L 182 din data de 29 iunie 2013.

OMF nr. 1802/2014 cu modificarile ulterioare este armonizat cu Directivele Europene IV si VII si difera de Standardele Internationale de Raportare Financiara. Ca urmare, aceste situatii financiare nu sunt in concordanta cu Standardele Internationale de Raportare Financiara.

Aceste situatii financiare, întocmite în conformitate cu OMF nr. 1802/2014 cu modificarile ulterioare, nu trebuie folosite de terțe părți sau de către utilizatori ai situațiilor financiare care nu sunt familiarizați cu OMF nr. 1802/2014 aplicabil pe teritoriul Romaniei.

Conform clasificarilor descrise in OMF nr. 1802/2014 cu modificarile ulterioare Societatea face parte din categoria entitati mijlocii si mari.

**S.C. ARCELORMITTAL TUBULAR PRODUCTS IASI S.A.**  
**NOTE LA SITUATIILE FINANCIARE**  
**PENTRU ANUL INCHEIAT LA 31 DECEMBRIE 2017**  
**(toate sumele sunt exprimate in RON, daca nu este specificat altfel)**

---

## **2. PRINCIPII, POLITICI SI METODE CONTABILE (continuare)**

### **Detalii privind entitatea mama**

Situatiile financiare ale Societatii sunt consolidate la cel mai inalt nivel al Grupului de ArcelorMittal S.A. cu sediul in Luxemburg, 24-26 bulevardul d'Avranches, L-1160, si la un nivel inferior al Grupului, de catre ArcelorMittal Tubular Products Holding BV. cu sediul in Eemhavenweg 70. 3089 KH Rotterdam.

Situatiile financiare anuale ale ArcelorMittal S.A. sunt disponibile pe site-ul oficial al entitatii:  
<http://www.arcelormittal.com/corp/>.

Numele societatii mama este ArcelorMittal Tubular Products Holdings BV. cu sediul in Eemhavenweg 70. 3089 KH Rotterdam, in timp ce numele societatii ultimului actionar este ArcelorMittal S.A. cu sediul in Luxemburg, 24-26 bulevardul d'Avranches, L-1160.

Situatiile financiare sunt individuale si nu apartin nici unui grup.

### **1) Principiul continuității activității**

Aceste situatii financiare au fost intocmite in baza principiului continuitatii activitatii, care presupune ca Societatea isi va continua in mod normal functionarea intr-un viitor previzibil, fara a intra in imposibilitatea continuarii activitatii sau fara reducerea semnificativa a acesteia.

In conditia in care Societatea se va confrunta cu probleme de finantare a activitatii operationale, aceasta are posibilitatea sa utilizeze o facilitate de overdraft acordata in lei de catre ArcelorMittal Treasury SNC in scopul finantarii capitalului de lucru. Atit la sfirsitul anului 2017 cit si 2016, Societatea a prezentat surplus de cash in contul deschis la ArcelorMittal Treasury SNC si in baza strategiei Societatii pe orizontul de timp al urmatoarelor 5 ani arata ca aceasta va genera cash si ca va putea sa-si plateasca datoriile la scadenta.

Societatea a inregistrat la 31 decembrie 2017 o pierdere contabila in suma de 34.824.834 Ron (2016: 1.683.579 Ron, profit contabil) si o pierdere reportata 91.678.429 Ron (2016: 99.273.740 Ron).

Piata tevilor sudate se confrunta cu o evolutie fluctuanta datorita trendului cererii jucatorilor din lantul de aprovizionare, ce au decis sa reduca stocurile, ca urmare a situatiilor financiare tensionate a multor clienti din industrie.

Un alt factor important al deteriorarii pietei constructiilor in care ArcelorMittal Tubular Products Iasi SA activeaza il reprezinta fluxul crescator, de la un an la altul, al importurilor din Turcia, unul din principali jucatori in piata Est Europeana al industriei metalurgice. In anul 2017 consumul aparent in Romania a inregistrat o crestere pe fondul cresterii economice. Cresterea consumului s-a datorat in special importurilor din Turcia care au acaparat o cota de piata mai mare. Politica agresiva a producatorilor din Turcia a condus la diminuarea cotei de piata a producatorilor de teava interni, unii dintre acestia inchizind temporar activitatea de productie, Bautub (ex Turbotub) Bucuresti, iar unii dintre ei intrind in procedura de insolventa, Technosteel Iasi.

Si piata interna a fost afectata in special datorita lipsei demararii proiectelor majore care a afectat deasemenea vanzarile de produse ale ArcelorMittal Tubular Products Iasi SA.

Daca particularitatea anului 2016 a fost legata de prabusirea pretului metalului, generat de supraproductia de otel produs in China, preconizata inca din a doua parte a anului 2015, anul 2017 se face remarcat prin volatilitatea pretului de materie prima, de la un trimestru la altul, reprezentarea grafica a acestuia aratind o curba sinusoidala. Fata de inceputul anului 2017 cresterea pretului materiei prime a fost de 15%. Si in anului 2017 pe piata Uniunii Europene au existat importuri de otelul vandut la pret de dumping, avind un efect toxic pentru industria siderurgică europeana, producatorii europeni de teava sudata longitudinal resimtind efectul negativ in volumul redus al vinzarilor.

In anul 2017 Societatea a aplicat in continuare masuri pentru reducerea costurilor, optimizarea capitalului de lucru, continuarea imbunatatirii proceselor si structurilor in societate. Astfel, strategia companiei urmărește: creșterea producției prin automatizarea, digitalizarea cit mai mult posibil al proceselor de productie; trecerea unor operațiuni de producție offline în online avind ca scop eliminarea unor manipulări ulterioare si diminuarea timpilor necesari finalizarii procesului de productie. Rezultatele acestor directive strategice sunt evidentiata in urmatoarea analiza:

**S.C. ARCELORMITTAL TUBULAR PRODUCTS IASI S.A.**  
**NOTE LA SITUATIILE FINANCIARE**  
**PENTRU ANUL INCHEIAT LA 31 DECEMBRIE 2017**  
**(toate sumele sunt exprimate in RON, daca nu este specificat altfel)**

---

**2. PRINCIPII, POLITICI SI METODE CONTABILE (continuare)**

**1) Principiul continuității activității (continuare)**

- a) Clientii:
- mentinerea si imbunatatirea cooperarii cu clientii existenti, precum si extinderea retelei de dealeri atat pe piata interna, cat si cea externa prin corelarea productiei cu solicitarile pietei de profil care sa duca in final la cresterea gradului de satisfactie a clientului;
- b) Costurile: preocuparea continua a managementului, precum si a personalului direct productiv pentru imbunatatirea si respectiv reducerea costurilor s-a axat pe urmatoarele aspecte:
- reorganizarea schimburilor de productie si remodelarea echipelor de lucru in conformitate cu reducerea optima a orelor de lucru si adaptarea productiei la cererea existenta pe piata;
  - redimensionarea activitatilor de intretinere si reparatii;
  - renegocierea cu furnizorii de servicii prin alocarea fortei de munca interne pentru anumite activitati specifice;
  - limitarea tuturor cheltuielilor generale si administrative.

Pe langa masurile mentionate in paragrafele de mai sus, managementul societatii este axat in continuare pe urmatoarele aspecte:

- a. Marketing:
- adoptarea unei strategii de marketing, care sa contracareze riscul unei slabe prezente a produselor noastre pe piata interna datorita cererii minimale cu orientare spre export;
  - patrunderea pe noi piete, precum tarile nordice si baltice
  - diversificarea gamei sorto-tipo-dimensionale de produse, incluzand tevi pentru sisteme de stropire anti-incendiu, pentru diverse categorii de instalatii precum si tevi structurale din domeniul constructiilor (tevi constructii normalizate sau tratate), produse de nisa;
  - introducerea la nivel global a unor tehnici de management cu participarea grupului ArcelorMittal.
- b. Calitate – imbunatatirea continua a calitatii produselor ce vor avea ca efect reducerea numarului de reclamatii si cresterea gradului de satisfactie a clientului;
- c. Protectia muncii – imbunatatirea masurilor de securitate si sanatate cu impact direct in reducerea numarului de accidente;
- d. Transparenta – dialogul permanent cu reprezentantii sindicatului pentru asigurarea transparentei actiunilor managementului.

Pentru anul urmator activitatile societatii se vor concentra pe indeplinirea angajamentelor stabilite in Bugetul de Venituri si Cheltuieli pentru anul 2018. Punctele principale sunt:

- atingerea valorii de 18.43 mil. Ron pentru rezultatul operational mai putin deprecierea activelor imobilizate;
- obtinerea productiei bugetate pe anul 2018 in cantitate de 160.66 kt cu un numar de salariati de 256;
- implementarea CAPEX conform planului bugetat, respectand calendarul si costurile. Valoarea bugetata pentru anul 2018 fiind de 5.46 mil. Ron.

**2) Principiul permanentei metodelor, conform caruia metodele de evaluare trebuie aplicate in mod consecvent de la un exercitiu financiar la altul.**

**S.C. ARCELORMITTAL TUBULAR PRODUCTS IASI S.A.**  
**NOTE LA SITUATIILE FINANCIARE**  
**PENTRU ANUL INCHEIAT LA 31 DECEMBRIE 2017**  
**(toate sumele sunt exprimate in RON, daca nu este specificat altfel)**

---

**2. PRINCIPII, POLITICI SI METODE CONTABILE (continuare)**

**3) Principiul prudentei**, conform caruia evaluarea trebuie facuta pe o baza prudenta si in special:

- a) în contul de profit și pierdere este inclus numai profitul realizat la data bilanțului;
- b) sunt recunoscute datoriile apărute în cursul exercițiului financiar curent sau al unui exercițiu precedent, chiar dacă acestea devin evidente numai între data bilanțului și data întocmirii acestuia;
- c) sunt recunoscute deprecierea, indiferent dacă rezultatul exercițiului financiar este pierdere sau profit. Înregistrarea ajustărilor pentru depreciere sau pierdere de valoare se efectuează pe seama conturilor de cheltuieli, indiferent de impactul acestora asupra contului de profit și pierdere.

Sunt recunoscute toate datoriile previzibile și pierderile potențiale care au apărut în cursul exercițiului financiar respectiv sau în cursul unui exercițiu precedent, chiar dacă acestea devin evidente numai între data bilanțului și data întocmirii acestuia.

**4) Principiul contabilității de angajamente**, conform caruia efectele tranzacțiilor și ale altor evenimente sunt recunoscute atunci când tranzacțiile și evenimentele se produc (și nu pe măsură ce numerarul sau echivalentul său este încasat sau plătit) și sunt înregistrate în contabilitate, și raportate în situațiile financiare ale perioadelor aferente.

**5) Principiul intangibilității**

- a) bilanțul de deschidere pentru fiecare exercițiu financiar trebuie să corespundă cu bilanțul de închidere al exercițiului financiar precedent.
- b) în cazul modificării politicilor contabile și al corectării unor erori aferente perioadelor precedente, nu se modifică bilanțul perioadei anterioare celei de raportare.
- c) înregistrarea pe seama rezultatului reportat a corectării erorilor semnificative aferente exercițiilor financiare precedente, precum și a modificării politicilor contabile nu se consideră încălcarea principiului intangibilității.

**6) Principiul evaluării separate a elementelor de activ și de datorii**. Conform acestui principiu componentele elementelor de activ și de datorii sunt evaluate separat.

**7) Principiul necompensării**. Orice compensare între elementele de active și datorii sau între elementele de venituri și cheltuieli este interzisă. Eventualele compensări între creanțe și datorii față de aceeași entitate efectuate cu respectarea prevederilor legale pot fi înregistrate numai după contabilizarea creanțelor și veniturilor, respectiv a datoriilor și cheltuielilor corespunzătoare.

**8) Contabilizarea și prezentarea elementelor din bilanț și din contul de profit și pierdere ținând seama de fondul economic al tranzacției sau al angajamentului în cauză.**

Respectarea acestui principiu are drept scop înregistrarea în contabilitate și prezentarea fidelă a operațiunilor economico-financiare, în conformitate cu realitatea economică, punând în evidență drepturile și obligațiile, precum și riscurile asociate acestor operațiuni.

Evenimentele și operațiunile economico-financiare trebuie evidențiate în contabilitate așa cum acestea se produc, în baza documentelor justificative. Documentele justificative care stau la baza înregistrării în contabilitate a operațiunilor economico-financiare trebuie să reflecte întocmai modul cum acestea se produc, respectiv să fie în concordanță cu realitatea. De asemenea, contractele încheiate între părți trebuie să prevadă modul de derulare a operațiunilor și să respecte cadrul legal existent. Entitățile au obligația ca la întocmirea documentelor justificative și la contabilizarea operațiunilor economico-financiare să țină seama de toate informațiile disponibile, astfel încât să fie extrem de rare situațiile în care natura economică a operațiunii să fie diferită de forma juridică a documentelor care stau la baza acestora.

**9) Principiul evaluării la cost de achiziție sau cost de producție**. Elementele prezentate în situațiile financiare se evaluează, de regulă, pe baza principiului costului de achiziție sau al costului de producție. Cazurile în care nu se folosește costul de achiziție sau costul de producție sunt prezentate separat.

**S.C. ARCELORMITTAL TUBULAR PRODUCTS IASI S.A.**  
**NOTE LA SITUATIILE FINANCIARE**  
**PENTRU ANUL INCHEIAT LA 31 DECEMBRIE 2017**  
**(toate sumele sunt exprimate in RON, daca nu este specificat altfel)**

---

**2. PRINCIPII, POLITICI SI METODE CONTABILE (continuare)**

**10) Principiul pragului de semnificație.** Societatea se poate abate de la cerințele cuprinse în prezentele reglementări referitoare la prezentările de informații și publicare, atunci când efectele respectării lor sunt ne semnificative.

**B. Bazele contabilizării**

Societatea isi intocmeste situatiile contabile in Ron, in conformitate cu legea romaneasca, iar conturile statutare anuale sunt intocmite in conformitate cu legea contabilitatii din Romania si regulamentele contabile ("RAR") emise de către Ministrul Finanțelor Publice din Romania.

Aceste situatii financiare sunt pregatite si intocmite in conformitate cu Standardele Romanesti de Contabilitate, si au fost traduse in limba engleza pentru utilizatorii raportului. În consecinta notele explicative trebuie citite si interpretate doar împreună cu aceste situatii financiare.

**C. Tratamentul erorilor contabile**

Eventualele erori aferente perioadei curente descoperite in aceeași perioada sunt corectate inainte ca situatiile financiare sa fie autorizate pentru a fi emise. Cu toate acestea, este posibil ca anumite erori semnificative sa fie descoperite ulterior perioadei la care se refera. Aceste erori aferente unei perioade anterioare sunt corectate retrospectiv și inregistrate in contul "Rezultatul reportat din corectarea erorilor".

**D. Conversii valutare**

Tranzactiile realizate in valuta sunt transformate in Ron la o rata de schimb valabila la data tranzactiei. Activele si pasivele exprimate in valuta la data intocmirii bilantului sunt transformate in Ron utilizand ratele de schimb valabile la sfarsitul perioadei. Castigurile sau pierderile rezultate din aceste conversii valutare sunt incluse in contul de profit si pierdere, ca parte a veniturilor sau cheltuielilor financiare.

Rata de schimb folosita pentru conversia soldurilor exprimate in:

1. Cursul dolarului SUA la 31 decembrie 2017 a fost de 1 USD = 3.8915 Ron, iar la 31 decembrie 2016 a fost de 1 USD = 4.3033 Ron.
2. Cursul Euro la 31 decembrie 2017 a fost de 1 Euro = 4.6597 Ron, iar la 31 decembrie 2016 a fost de 1 EURO = 4.5411 Ron.

**E. Imobilizari corporale**

Imobilizările corporale sunt înregistrate la cost sau valoare reevaluată, minus amortizarea cumulată. Costul mijloacelor fixe achiziționate este compus din prețul de achiziție și din valoarea altor costuri direct atribuibile care au fost generate de transportul activelor la locația actuală, precum și de costul de amenajare a amplasamentului.

Cheltuielile cu îmbunătățirile semnificative sunt capitalizate, în condițiile în care acestea prelungesc durata de funcționare a mijlocului fix sau conduc la o creștere semnificativă a capacității acestuia de a genera venituri. Costurile de întreținere, reparații și îmbunătățirile minore sunt trecute pe cheltuieli atunci când sunt efectuate.

Imobilizările corporale care sunt casate sau retrase din funcțiune sunt eliminate din bilanțul contabil împreună cu amortizarea cumulată aferentă. Orice profit sau pierdere rezultată dintr-o astfel de operațiune este inclusă în contul de profit și pierdere.

Amortizarea este calculata folosind metoda amortizarii liniare pe intreaga durata de viata a activelor:

Categorie	<u>Ani</u>
Constructii	30-40
Instalatii tehnice si masini	10-15
Aparatura de masura si control	3
Mijloace de transport	3-5

**S.C. ARCELORMITTAL TUBULAR PRODUCTS IASI S.A.**  
**NOTE LA SITUATIILE FINANCIARE**  
**PENTRU ANUL INCHEIAT LA 31 DECEMBRIE 2017**  
**(toate sumele sunt exprimate in RON, daca nu este specificat altfel)**

---

**2. PRINCIPII, POLITICI SI METODE CONTABILE (continuare)**

**E. Imobilizari corporale (continuare)**

In conformitate cu legislatia fiscala in vigoare reevaluarile de mijloace fixe efectuate incepand cu anul 2004 nu sunt recunoscute din punct de vedere fiscal. Astfel amortizarea lunara inregistrata in contul de profit si pierdere nu este in totalitate deductibila.

Activele imobilizate de natura obiectelor de inventar, inclusiv uneltele si sculele, sunt trecute pe cheltuieli in momentul punerii in functiune si nu sunt incluse in valoarea contabila a imobilizarilor corporale.

**F. Contabilitatea deprecierei imobilizarilor corporale**

Societatea trebuie sa se asigure ca activele sale nu sunt inregistrate la o valoare care sa depaseasca valoarea lor recuperabila. Un activ este inregistrat la o valoare mai mare decat valoarea lui recuperabila, daca valoarea sa contabila depaseste valoarea recuperabila din folosirea sau vinzarea activului. Mijloacele fixe detinute si utilizate de o entitate trebuie analizate din perspectiva diminuarii valorii acestora ori de cite ori au loc evenimente care indica posibilitatea de nerecuperare a valorii contabile a unui activ din fluxurile de numerar viitoare. In cazurile in care fluxurile de numerar viitoare estimate sunt insuficiente pentru a acoperi valoarea contabila a activului, trebuie aplicata o corectie care sa reflecte pierderea de valoare a mijloacelor fixe.

**G. Imobilizari necorporale**

Costurile aferente achizitionarii de programe informatice sunt capitalizate si amortizate pe baza metodei liniare pe durata de viata in conformitate cu legea nr. 15/1994 privind amortizarea activelor imobilizate. Durata de viata a imobilizarilor necorporale este intre 1 si 3 ani. Valoarea contabila a fiecarui activ necorporal este verificata anual si ajustata din perspectiva deprecierei permanente acolo unde se considera ca acest lucru este necesar.

**H. Numerar si echivalente numerar**

Disponibilitatile banesti sunt formate din numerar si depozite bancare pe termen scurt. Descoperirea de cont este evidentiata in bilant in cadrul postului de imprumuturi pe termen scurt si este parte integranta a gestiunii numerarului intreprinderii.

**I. Creante comerciale**

Creantele comerciale sunt inregistrate la valoarea anticipata de realizare. Pentru creantele incerte se constituie ajustari pentru depreciere. Creantele nerecuperabile sunt trecute pe cheltuieli in perioada in care au fost identificate si numai cu aprobarea Consiliului de Administratie.

**J. Stocuri**

Stocurile sunt evaluate la valoarea cea mai mica dintre cost si valoarea realizabila neta. Costul stocurilor include toate costurile suportate pentru a aduce stocurile in forma si in locul in care se gasesc in prezent, utilizand urmatoarele metode de evaluare:

- i) Materiile prime: Costul Mediu Ponderat.
- ii) Materiale consumabile: Costul Mediu Ponderat.
- iii) Productia in curs: costul materialelor directe si cele cu manopera plus cheltuielile de regie atribuibile, la costul standard aferent fazei in care se afla produsul.
- iv) Produsele finite: costul materialelor directe si cele cu manopera plus cheltuielile de regie atribuibile, la costul standard. Diferenta dintre costul standard si cel real se inregistreaza in "Diferente de pret aferente produselor finite". Suma celor doua conturi reflecta costul efectiv al produselor finite.

Valoarea neta realizabila este determinata pe baza pretului de vanzare in conditii normale, diminuat cu eventuale costuri de finalizare sau pregatire pentru vanzare a produsului si cu cheltuieli cu distributia.

Acolo unde este cazul se constituie ajustari pentru depreciere pentru stocuri invecchite, cu miscare lenta sau cu defecte.



**S.C. ARCELORMITTAL TUBULAR PRODUCTS IASI S.A.**  
**NOTE LA SITUATIILE FINANCIARE**  
**PENTRU ANUL INCHEIAT LA 31 DECEMBRIE 2017**  
**(toate sumele sunt exprimate in RON, daca nu este specificat altfel)**

---

**2. PRINCIPII, POLITICI SI METODE CONTABILE (continuare)**

**K. Obligatii comerciale**

Obligatiile comerciale sunt inregistrate la valoarea de cost, care reprezinta valoarea justa a obligatiei ce va fi platita in viitor pentru bunurile si serviciile primite, indiferent daca au fost sau nu facturate catre Societate.

**L. Provizioane**

Provizioanele sunt recunoscute atunci cand Societatea are o obligatie curenta (legala sau implicita) generata de un eveniment anterior, este probabil sa fie necesara o iesire de resurse sau o diminuare de creante care sa afecteze beneficiile economice pentru a onora obligatia respectiva sau recuperarea creantei si poate fi realizata o buna estimare a valorii obligatiilor.

**M. Pensii si alte beneficii dupa pensionare**

In cadrul activitatii curente pe care o desfasoara, Societatea efectueaza plati catre statul roman in beneficiul angajatilor sai pentru asigurari sociale. Toti salariatii Societatii sunt inclusi in planul de pensii al Statului Roman.

Societatea furnizeaza salariatilor la pensionare beneficii suplimentare la nivelul a doua salarii de baza avute la data pensionarii, conform Contractului Colectiv de Munca. Pentru valoarea estimata prezenta a acestor plati viitoare Societatea constituie provizion pentru sumele de plata la incheierea contractului de munca. Societatea nu opereaza nici o alta schema de pensii sau plan de beneficii post-pensionare.

**N. Venituri**

Veniturile sunt inregistrate in momentul livrarii de produse de catre Societate si in directa corelatie cu conditia de livrare din contractul de vanzare-cumparare, acesta fiind momentul in care riscurile semnificative si avantajele detinerii proprietatii asupra bunurilor sunt transferate clientului. Sumele reprezentand veniturile nu includ TVA, taxele de vanzare si rabatul comercial.

**O. Investitii financiare**

Societatea nu detine investitii financiare.

**P. Instrumente financiare**

Actiunile financiare detinute spre vanzare sunt acele active financiare non-derivative care sunt desemnate ca disponibile pentru vanzare, sau care nu sunt clasificate ca si:

- a) imprumuturi si creante.
- b) investitii detinute pana ajung la scadenta.
- c) active financiare evaluate la valoare justa prin contul de profit si pierdere.

Investitiile in instrumente de capital care nu au o valoare cotata pe piata intr-o piata activa si acelea a caror valoare justa nu poate fi masurata in mod credibil sunt evaluate la cost.

**Q. Utilizarea de estimari**

Pregatirea situatiilor financiare in concordanta cu Ordinului Ministrului Finantelor Publice nr. 1802/2014 cu modificarile ulterioare solicita conducerii Societatii sa estimeze si sa evalueze elementele ce afecteaza sumele raportate in situatiile financiare si notele explicative.

Aceste estimari se bazeaza pe informatiile disponibile la data situatiilor financiare. Prin urmare, rezultatele reale pot diferi de aceste estimari.

Desi aceste estimari individuale prezinta un oarecare grad de incertitudine, efectul general al acestora asupra situatiilor financiare este considerat ca nesemnificativ.

**S.C. ARCELORMITTAL TUBULAR PRODUCTS IASI S.A.**  
**NOTE LA SITUATIILE FINANCIARE**  
**PENTRU ANUL INCHEIAT LA 31 DECEMBRIE 2017**  
**(toate sumele sunt exprimate in RON, daca nu este specificat altfel)**

---

**2. PRINCIPII, POLITICI SI METODE CONTABILE (continuare)**

**R. Imprumuturi purtatoare de dobanzi si alte imprumuturi**

Toate imprumuturile sunt recunoscute initial la cost, care este valoarea justa a sumei primite mai putin costurile imprumutului. Ulterior, imprumuturile sunt prezentate la valoarea ramasa de plata la data bilantului contabil.

Diferenta dintre suma primita neta si suma de plata este recunoscuta in contul de profit si pierderi drept cheltuiala cu dobanda.

**S. Rezerve**

Rezervele cuprind rezervele legale, rezervele din reevaluare si alte rezerve:

- Rezervele legale sunt stabilite de Societate la 5% din profitul brut al anului, pana la limita a 20% din capitalul social.
- Rezervele din reevaluare sunt constituite din reevaluarea mijloacelor fixe, realizata in conformitate cu HG 403/2000, precum si din reevaluari ale mijloacelor fixe efectuate de firme autorizate de evaluare.
- Alte rezerve sunt constituite in principal din ajutorul de stat acordat de statul roman reprezentind datorii bugetare datorate si neachitate de Societate la data privatizarii.

In cazul in care un mijloc fix pentru care s-a inregistrat rezerva din reevaluare inregistreaza ulterior o diminuare a valorii contabile ca rezultat al unei reevaluari, aceasta diminuare este scazuta din orice surplus din reevaluare corespunzator inregistrat anterior, in masura in care diminuarea nu depaseste valoarea inregistrata anterior ca surplus din reevaluare pentru acelasi activ.

Rezerva din reevaluare corespunzatoare unui mijloc fix este transferata la Rezultatul reportat reprezentand surplusul realizat din rezerve de reevaluare in cazul casarii/cedarii mijlocului fix respectiv.

**T. Active si datorii contingente**

Activele contingente nu sunt inregistrate in situatiile financiare, dar sunt prezentate atunci cand o intrare de beneficii economice este probabila.

Datoriile contingente nu sunt inregistrate in situatiile financiare anexate. Acestea sunt prezentate cu exceptia cazului in care posibilitatea unei iesiri de resurse ce implica beneficii economice este redusa.

**U. Evenimente ulterioare datei bilantului**

Evenimentele ulterioare datei bilantului care ofera informatii suplimentare despre pozitia Societatii la data bilantului (evenimente care conduc la ajustarea situatiilor financiare) sunt reflectate in situatiile financiare. Evenimentele ulterioare datei bilantului care nu conduc la ajustarea situatiilor financiare sunt prezentate in note daca sunt semnificative.

**S.C. ARCELORMITTAL TUBULAR PRODUCTS IASI S.A.**  
**NOTE LA SITUATIILE FINANCIARE**  
**PENTRU ANUL INCHEIAT LA 31 DECEMBRIE 2017**  
(toate sumele sunt exprimate in RON, daca nu este specificat altfel)

**3. ACTIVE IMOBILIZATE**

**a) Imobilizari necorporale**

<b>COST</b>	<b>Sold la 1 ianuarie 2017</b>	<b>Cresteri</b>	<b>Reduceri</b>	<b>Reevaluare</b>	<b>Sold la 31 decembrie 2017</b>
Concesiuni, brevete, licente, marci, drepturi si valori similare si alte imobilizari necorporale	232.320	48.290	-	125.645	154.965
<b>Total</b>	<b>232.320</b>	<b>48.290</b>	<b>-</b>	<b>125.645</b>	<b>154.965</b>
<b>AMORTIZARE</b>	<b>Sold la 1 ianuarie 2017</b>	<b>Amortizarea anului</b>	<b>Reduceri</b>	<b>Reevaluare</b>	<b>Sold la 31 decembrie 2017</b>
Concesiuni, brevete, licente, marci, drepturi si valori similare si alte imobilizari necorporale	55.808	69.837	-	125.645	-
<b>Total</b>	<b>55.808</b>	<b>69.837</b>	<b>-</b>	<b>125.645</b>	<b>-</b>
<b>Valoare neta</b>	<b>176.512</b>				<b>154.965</b>

In componenta soldului contului *Concesiuni, brevete, licente, marci, drepturi si valori similare si alte imobilizari necorporale* la 31 decembrie 2017 se afla diferite software folosite de Societate din care enumeram programul de contabilitate Shyncron, programul de monitorizare a productiei MIS/MES.

La data de 31 decembrie 2017 societatea nu are constituite ajustari pentru deprecierea sau pierderea de valoare pentru imobilizarile necorporale.

**S.C. ARCELORMITTAL TUBULAR PRODUCTS IASI S.A.**  
**NOTE LA SITUATIILE FINANCIARE**  
**PENTRU ANUL INCHEIAT LA 31 DECEMBRIE 2017**  
 (toate sumele sunt exprimate in RON, daca nu este specificat altfel)

COST	Sold la 1 ianuarie 2017	Cresteri				Reduceri				Sold la 31 decembrie 2017			
		Achizitii	Transfer	Reevaluare - total	Reevaluare - 105	Reevaluare - 755	Cadari	Transfer	Reevaluare - total		Reevaluare - 105	Reevaluare - 655	Reevaluare - 281
Terenuri si amenajari de terenuri	44.170.923	-	-	482.997	482.997	-	8.523.302	-	-	-	-	-	36.130.618
Constructii Instalatii tehnice si masini	26.236.939	-	796.051	26.992.531	26.781.248	211.283	875.404	-	6.052.235	2.861.105	1.227.161	1.963.969	47.097.882
Alte instalatii, utilaje si mobilier	55.787.041	-	1.391.779	14.224.023	10.228.323	3.995.700	-	-	22.717.321	829.086	521.824	21.366.411	48.685.522
Avansuri si imobilizari corporale in curs	3.064.564	-	18.299	439.601	399.413	40.188	-	-	1.122.558	-	-	1.122.558	2.395.906
	612.487	-	-	-	-	-	-	2.254.419	-	-	-	-	4.145.954
<b>Total</b>	<b>129.871.954</b>	<b>5.787.886</b>	<b>2.206.129</b>	<b>42.139.152</b>	<b>37.891.981</b>	<b>4.247.171</b>	<b>9.398.706</b>	<b>2.254.419</b>	<b>29.892.114</b>	<b>3.690.191</b>	<b>1.748.985</b>	<b>24.452.938</b>	<b>138.459.882</b>

**S.C. ARCELORMITTAL TUBULAR PRODUCTS IASI S.A.**  
**NOTE LA SITUATIILE FINANCIARE**  
**PENTRU ANUL INCHEIAT LA 31 DECEMBRIE 2017**  
(toate sumele sunt exprimate in RON, daca nu este specificat altfel)

**3. ACTIVE IMOBILIZATE (continuare)**  
**b) Imobilizari corporale (continuare)**

<b>AMORTIZARE</b>	<b>Sold la 1 Ianuarie 2017</b>	<b>Amortizarea anului</b>	<b>Reduceri</b>	<b>Reevaluare - total</b>	<b>Reevaluare - 281</b>	<b>Sold la 31 decembrie 2017</b>
Amenajari de terenuri	21.833	-	21.833	-	-	-
Constructii	1.373.248	658.292	67.571	1.963.969	1.963.969	-
Instalatii tehnice si masini	15.310.399	6.056.012	-	21.366.411	21.366.411	-
Alte instalatii, utilaje si mobilier	608.899	513.659	-	1.122.558	1.122.558	-
<b>Total</b>	<b>17.314.379</b>	<b>7.227.963</b>	<b>89.404</b>	<b>24.452.938</b>	<b>24.452.938</b>	<b>-</b>
<b>Valoare neta</b>	<b>112.557.575</b>					<b>138.459.882</b>

**S.C. ARCELORMITTAL TUBULAR PRODUCTS IASI S.A.**  
**NOTE LA SITUATIILE FINANCIARE**  
**PENTRU ANUL INCHEIAT LA 31 DECEMBRIE 2017**  
 (toate sumele sunt exprimate in RON, daca nu este specificat altfel)

**3. ACTIVE IMOBILIZATE (continuare)**

**b) Imobilizari corporale (continuare)**

In anul 2017 a avut loc reevaluarea activelor imobilizate, de natura terenurilor si a mijloacelor fixe, reevaluare efectuata de firma DARIAN DRS SA, evaluator independent, membru A.N.E.V.A.R. Reevaluarea a fost efectuata pe baza informatiilor existente la data de 31.12.2017 si a fost inregistrata in contabilitate la data de 31.12.2017, astfel incat la data bilantului activele imobilizate sunt prezentate in contabilitate la valoarea justă. Metoda folosita pentru evidentierea rezultatelor reevaluării imobilizarilor corporale la valoarea justa a fost metoda eliminării amortizării din valoarea contabilă brută a activului.

Ca urmare a acestei reevaluări au rezultat atât diferențe negative, cât și diferențe pozitive între valoarea netă contabilă și valoarea netă reevaluată. Conform prevederilor OMF nr. 1802/2014, cu modificările ulterioare, diferențele pozitive au generat creșteri ale rezervei din reevaluare cu suma de 37.891.981 RON și creșteri din compensarea unor scăderi a unor mijloace fixe recunoscute anterior în valoare de 4.247.171 RON, iar diferențele negative au diminuat rezerva din reevaluare aferentă fiecărui mijloc fix rezultată din reevaluarile anterioare în suma de 3.690.191 RON. Diferențele negative neacoperite din rezerva de reevaluare precedentă s-au recunoscut ca și cheltuieli, afectând contul de profit și pierdere al exercitiului financiar curent cu suma de 1.748.985 RON. Detalierea acestor sume pe categorii de active imobilizate este evidențiată în tabelul de mai sus.

Amortizarea calculată pentru imobilizările corporale astfel reevaluate se înregistrează în contabilitate începând cu data de 1 ianuarie anul următor celui pentru care s-a efectuat reevaluarea.

In anul 2017 au fost efectuate investiții în valoare de aproximativ 5,79 mil. Ron, astfel:

- construcții în valoare de 4.43 mil, Ron;
- modernizare linii de fabricație și achiziții de utilaje tehnologice în valoare de 0.99 mil. Ron;
- investiții protecția muncii în valoare de 0.12 mil, Ron;
- hardware & software în valoare de 0.25 mil, Ron.

Reducerea valorii imobilizarilor corporale cu suma de 11.653.125 Ron se datorează scoaterii din patrimoniu a unei suprafețe de teren cu clădirile aferente prin vânzare, casarilor de mijloace fixe și a ieșirilor din imobilizări în curs executie ca urmare a punerii în funcțiune a mijloacelor fixe respective.

Astfel în anul 2017 au avut loc:

1. vânzare teren, clădiri și alte mijloace fixe în valoare de 9.326.745 Ron și amortizarea cumulată până la data vânzării de 89.405 Ron.
2. casari de mijloace fixe, valoarea de inventar totală a acestora fiind de 71.961 Ron, iar amortizarea cumulată la data scoaterii din evidență în valoare de 0 Ron.
3. în cursul anului 2017 s-au pus în funcțiune mijloace fixe în valoare totală de 2.254.419 Ron.

La data de 31 decembrie 2017 societatea nu are constituite ajustări pentru deprecierea sau pierderea de valoare pentru imobilizări corporale.

**c) Imobilizari financiare**

COST	Sold la 1 ianuarie 2017	Creșteri	Reduceri	Sold la 31 decembrie 2017
Alte imobilizari	3.278	-	-	3.278
<b>Total</b>	<b>3.278</b>	<b>-</b>	<b>-</b>	<b>3.278</b>

**S.C. ARCELORMITTAL TUBULAR PRODUCTS IASI S.A.**  
**NOTE LA SITUATIILE FINANCIARE**  
**PENTRU ANUL ÎNCHEIAT LA 31 DECEMBRIE 2017**  
 (toate sumele sunt exprimate în RON, dacă nu este specificat altfel)

**3. ACTIVE IMOBILIZATE (continuare)**

**c) Imobilizari financiare (continuare)**

<b>AJUSTARI DE VALOARE</b>	<b>Sold la 1 ianuarie 2017</b>	<b>Cresteri</b>	<b>Reduceri</b>	<b>Sold la 31 decembrie 2017</b>
Alte imobilizari	1.290	-	-	1.290
<b>Total</b>	<b>1.290</b>	<b>-</b>	<b>-</b>	<b>1.290</b>
<b>Valoare neta</b>	<b>1.988</b>			<b>1.988</b>

În 2017, contul *Alte imobilizări* din rândul *Imobilizări financiare* nu a înregistrat modificări.  
 La 31 decembrie 2017, contul *Alte imobilizări* din rândul de bilanț *Ajustări de valoare* nu s-a modificat.

**4. STOCURI**

	<b>Sold la 1 ianuarie 2017</b>	<b>Sold la 31 decembrie 2017</b>
Materii prime, materiale si obiecte de inventar	31.326.009	31.639.468
Diferente de pret la materii prime si materiale	(338.501)	(438.798)
Provizioane pentru deprecierea stocurilor de natura materiilor prime, materiale si obiecte de inventar	(632.590)	(601.069)
Produse in curs de executie	7.067.641	8.289.264
Provizioane pentru deprecierea stocurilor de produse in curs de executie	(2.445)	-
Produse in curs de executie aflate la terti	6.354	6.354
Provizioane pentru deprecierea stocurilor de produse in curs de executie aflate la terti	(6.354)	(6.354)
Produse finite	16.728.235	16.299.606
Diferente de pret la produse finite	1.854.235	4.885.291
Provizioane pentru deprecierea stocurilor de produse finite	(2.134.895)	(575.547)
Produse finite la terti	184.818	-
Produse reziduale	1.683.145	674.381
Marfuri	8.667	-
Diferente de pret la marfuri	574	-
Avansuri pentru stocuri	-	2.632
<b>Total</b>	<b>55.744.893</b>	<b>60.175.228</b>

Pentru stocurile de produse finite Societatea a înregistrat două tipuri de ajustări pentru depreciere:

- pentru excedentul costului de producție față de prețul estimat de vânzare stabilit în înțelegerile comerciale;
- în funcție de vechimea stocurilor pentru diferența între cost și Valoarea Realizabilă Neta.

**S.C. ARCELORMITTAL TUBULAR PRODUCTS IASI S.A.**  
**NOTE LA SITUATIILE FINANCIARE**  
**PENTRU ANUL INCHEIAT LA 31 DECEMBRIE 2017**  
(toate sumele sunt exprimate in RON, daca nu este specificat altfel)

**4. STOCURI (continuare)**

Pentru celelalte stocuri ajustarile pentru depreciere s-au constituit in functie de vechimea stocului, astfel:

<b>Categoria de stoc</b>	<b>Durata in stoc pentru care s-a ajustat</b>	<b>Valoare ajustare</b>
Materii prime	Sub 1 an zile Intre 1 - 2 ani Peste 2 ani	Metoda costului de inlocuire 50% din valoarea stocului La pret de deseu de fier vechi
Materiale consumabile	Intre 1 - 2 ani Peste 2 ani	50% din valoarea stocului 100% din valoarea stocului
Piese de schimb	Intre 1 - 2 ani Intre 2 - 3 ani Intre 3 - 4 ani Peste 4 ani	25% din valoarea stocului 50% din valoarea stocului 75% din valoarea stocului 100% din valoarea stocului

**5. CREANTE**

	<b>Sold la 1 ianuarie 2016</b>	<b>Termen de lichiditate</b>	
		<b>Sub 1 an</b>	<b>peste 1 an</b>
Avansuri catre furnizorii de servicii	11.290	11.290	-
Creante comerciale net	28.687.777	28.687.777	-
Cienti si conturi assimilate	29.016.770	29.016.770	-
Ajustari de valoare creante -cienti	(328.993)	(328.993)	-
Sume de încasat de la entitățile afiliate-net	60.934.623	60.934.623	-
Creante fata de societatile din cadrul grupului	60.968.090	60.968.090	-
Ajustari de valoare creante - Creante fata de societatile din cadrul grupului	(33.467)	(33.467)	-
TVA neexigibila	330.804	330.804	-
TVA de recuperate	4.496.513	4.496.513	-
Alte creante fata de bugetul statului	250	250	-
Debitori diversi si alte creante	25.828	25.828	-
Ajustari de valoare creante- debitori diversi	(22.112)	(22.112)	-
Sume in curs de clarificare	16.537	16.537	-
<b>Total</b>	<b>94.481.510</b>	<b>94.481.510</b>	<b>-</b>



**S.C. ARCELORMITTAL TUBULAR PRODUCTS IASI S.A.**  
**NOTE LA SITUATIILE FINANCIARE**  
**PENTRU ANUL INCHEIAT LA 31 DECEMBRIE 2017**  
 (toate sumele sunt exprimate in RON, daca nu este specificat altfel)

**5. CREANTE (continuare)**

	<b>Sold la 31 decembrie 2017</b>	<b>Termen de lichiditate</b>	
		<b>sub 1 an</b>	<b>peste 1 an</b>
Avansuri catre furnizorii de servicii	11.290	11.290	-
Creante comerciale net	22.176.485	22.176.485	-
Cienti si conturi assimilate	22.504.847	22.504.847	-
Ajustari de valoare creante -cienti	(328.362)	(328.362)	-
Sume de încasat de la entitățile afiliate-net	62.519.351	62.519.351	-
Creante fata de societatile din cadrul grupului	103.202.210	103.202.210	-
Ajustari de valoare creante - Creante fata de societatile din cadrul grupului	(40.682.859)	(40.682.859)	-
TVA neexigibila	(435.122)	(435.122)	-
TVA de recuperat	7.248.807	7.248.807	-
Alte creante fata de bugetul statului	117.182	117.182	-
Debitori diversi si alte creante	42.512	42.512	-
Ajustari de valoare creante- debitori diversi	(8.503)	(8.503)	-
Sume in curs de clarificare	(66.442)	(66.442)	-
<b>Total</b>	<b>91.605.560</b>	<b>91.605.560</b>	<b>-</b>

Societatea nu are de încasat creante aferente activelor imobilizate, iar termenul de lichiditate al tuturor creantelor este de sub 1 an. Creantele comerciale cu o vechime mai mare de 90 zile de la data facturii, precum si toate creantele asupra carora exista informatii despre un potential risc de neincasare a acestora sunt provizionate integral.

Pozitia creantelor comerciale nete a înregistrat la 31.12.2017 o scadere cu 22.7 % fata de nivelul de la 31.12.2016, fiind în acord cu scaderea volumului vanzarilor în aceeași perioada (cu 5.99% sau de la 143 kt în anul 2016 la 134 kt în anul 2017). Principalele motive însa pentru reducerea nivelului creantelor comerciale nete sunt participarea societatii la programul de factoring al bancii MEDIOCREDITO si încasarea în avans a unor sume datorate de clienti, precum si intensificarea efortului societatii de recuperare a creantelor la scadentele agreeate prin contracte.

**6. NUMERAR SI ECHIVALENTE DE NUMERAR**

	<b>Sold la 1 ianuarie 2017</b>	<b>Sold la 31 decembrie 2017</b>
Conturi la banci în lei	1.082.562	146.107
Conturi la banci în valuta	1.924.973	1.918.039
Numerar în casa în lei	6.539	9.871
Numerar în casa în valuta	10.372	18.494
Avansuri de trezorerie	600	1.000
Alte valori	27.100	18.932
<b>Total</b>	<b>3.052.146</b>	<b>2.112.443</b>

La data de 31 decembrie 2017 si respectiv 31 decembrie 2016, Societatea nu avea conturi bancare restrictionate.

**S.C. ARCELORMITTAL TUBULAR PRODUCTS IASI S.A.**  
**NOTE LA SITUATIILE FINANCIARE**  
**PENTRU ANUL INCHEIAT LA 31 DECEMBRIE 2017**  
(toate sumele sunt exprimate in RON, daca nu este specificat altfel)

**7. CHELTUIELI IN AVANS**

	Sold la 1 ianuarie 2017	De reluat	
		sub 1 an	peste 1 an
Esalonare consumuri materiale	14.635	14.635	-
Dobanda factoring	16.845	16.845	-
Alte cheltuieli inregistrate in avans:	119.644	102.467	17.177
Asigurare pentru proprietate, servicii executate de furnizori externi si raspundere civila	48.837	48.837	-
Certificari de sistem si de produs	31.799	14.622	17.177
Asigurari auto si taxa de drum	5.082	5.082	-
Abonament soft WOLTER KLUWERS	630	630	-
Alte cheltuieli	33.296	33.296	-
<b>Total</b>	<b>151.124</b>	<b>133.947</b>	<b>17.177</b>

	Sold la 31 decembrie 2017	De reluat	
		sub 1 an	peste 1 an
Esalonare consumuri materiale	35.059	35.059	-
Dobinda factoring	19.776	19.776	-
Alte cheltuieli inregistrate in avans:	335.375	94.670	240.705
Asigurare pentru proprietate, servicii executate de furnizori externi si raspundere civila	54.145	54.145	-
Certificari de sistem si de produs	20.190	8.432	11.758
Asigurari auto si taxa de drum	4.149	4.149	-
Abonament soft WOLTER KLUWERS	630	630	-
Alte cheltuieli	256.261	27.314	228.947
<b>Total</b>	<b>390.210</b>	<b>149.505</b>	<b>240.705</b>

In categoria Cheltuielilor inregistrate in avans se includ acele categorii de cheltuieli efectuate in avans si care urmeaza a se repartiza esalonat pe costurile societatii in perioada urmatoare. Astfel, exista cheltuieli care se deconteaza in costul productiei in cel mult 12 luni (de ex.: echipamentele de protectie si securitate a muncii acordate tuturor salariatilor conform Contractului Colectiv de Munca; aparate si echipamente de lucru a caror valoare nu se transfera intr-o singura luna asupra valorii productiei; asigurarile de orice natura si abonamentele), dar si cheltuieli care se deconteaza intr-o perioada de pana cel mult 36 de luni, ca de ex. certificari de sistem si de produs.

Pozitia de bilant „Cheltuieli inregistrate in avans”, prezentata in structura de mai sus, a crescut la 31.12.2017 fata 31.12.2016 cu 239.086 Ron sau in procente cu 158%. Aceasta crestere se datoreaza in principal elementului „Alte cheltuieli” care cuprinde in principal, servicii inchiriere echipamente si reparatie locomotiva).

**S.C. ARCELORMITTAL TUBULAR PRODUCTS IASI S.A.**  
**NOTE LA SITUATIILE FINANCIARE**  
**PENTRU ANUL INCHEIAT LA 31 DECEMBRIE 2017**  
 (toate sumele sunt exprimate in RON, daca nu este specificat altfel)

**8. DATORII**

	<b>Sold la 1 ianuarie 2016</b>	<b>Termen de exigibilitate</b>	
		<b>sub 1 an</b>	<b>peste 1 an</b>
Avansuri de la client	149.815	149.815	-
Furnizori - datorii comerciale	7.436.290	7.436.290	-
Furnizori facturi nesosite	1.755.100	1.755.100	-
Datorii fata de entitatile aflate in relatii speciale	126.956.820	68.956.820	58.000.000
Datorii comerciale	68.888.412	68.888.412	-
Datorii financiare	58.000.000	-	58.000.000
Dobanda aferenta datoriilor financiare	68.408	68.408	-
Datorii fata de personal	333.611	333.611	-
Impozite si taxe aferente salariilor	461.670	461.670	-
TVA neexigibila	1.129.979	1.129.979	-
Creditori diversi	9.409.689	9.409.689	-
Alte datorii	3.116	3.116	-
<b>Total</b>	<b>147.636.090</b>	<b>89.636.090</b>	<b>58.000.000</b>

	<b>Sold la 31 decembrie 2017</b>	<b>Termen de exigibilitate</b>	
		<b>sub 1 an</b>	<b>peste 1 an</b>
Avansuri de la client	176.152	176.152	-
Furnizori - datorii comerciale	7.167.375	7.167.375	-
Furnizori facturi nesosite	1.939.802	1.939.802	-
Datorii fata de entitatile aflate in relatii speciale	151.819.046	93.819.046	58.000.000
Datorii comerciale	93.719.479	93.719.479	-
Datorii financiare	58.000.000	-	58.000.000
Dobanda aferenta datoriilor financiare	99.567	99.567	-
Datorii fata de personal	388.087	388.087	-
Impozite si taxe aferente salariilor	531.364	531.364	-
TVA neexigibila	-	-	-
Creditori diversi	12.454.236	12.454.236	-
Alte datorii	152.847	152.847	-
<b>Total</b>	<b>174.628.909</b>	<b>116.628.909</b>	<b>58.000.000</b>

*Datorii financiare fata de ArcelorMittal Netherlands BV Olanda:*

In data de 21.12.2016 societatii i-a fost acordat un imprumut pe termen lung (3 ani) pentru suma de 58.000.000 lei. Scadenta finala a fost stabilita pe data de 18.12.2019. Rata dobanzii stabilita este Robor 3M+3.05% si se plateste in a treia miercuri din lunile martie, iunie, septembrie si decembrie.

Dobanzile achitate in cursul anului 2017 pentru utilizarea acestui imprumut sunt in valoare de 2.299.200,56 lei, iar dobanda curenta ramasa in sold la data de 31.12.2017 este de 99.566,67 lei.

**S.C. ARCELORMITTAL TUBULAR PRODUCTS IASI S.A.**  
**NOTE LA SITUATIILE FINANCIARE**  
**PENTRU ANUL INCHEIAT LA 31 DECEMBRIE 2017**  
 (toate sumele sunt exprimate in RON, daca nu este specificat altfel)

**8. DATORII (continuare)**

*Datorii financiare fata de ArcelorMittal Treasury SNC Franta:*

Societatea are posibilitatea sa utilizeze o facilitate de overdraft acordata in lei de catre ArcelorMittal Treasury SNC in scopul finantarii capitalului de lucru. Aceasta facilitate a fost utilizata ocazional de catre societate in decursul lunilor mai si iunie 2017, fiind apoi rambursata integral.

Dobanda s-a calculat in prima zi a lunii urmatoare pentru luna in curs si era stabilita la nivelul 3M LIBOR+1.89%.

Dobanda achitata in cursul anului 2017 pentru utilizarea facilitatii de overdraft a fost in valoare de 25.723,29 lei, iar dobanda curenta de plata ramasa in sold este de 0 lei.

**9. PROVIZIOANE PENTRU RISCURI SI CHELTUIELI**

	Sold la 1 ianuarie 2017	Transferuri		Sold la 31 decembrie 2017
		in cont	din cont	
Provizioane pentru pensii si obligatiuni similare	436.645	104.500	46.393	494.752
Alte provizioane pentru riscuri si cheltuieli, din care:	4.018.159	7.119.631	6.268.525	4.869.065
Premii cf. CCM 2017	-	257.613	257.613	-
Reclamatii de calitate Non IC	13.265	162.637	61.993	113.909
Reclamatii de calitate IC	20.556	31.503	46.482	5.577
Provizion bonus salariat	228.000	510.000	688.000	50.000
Bonus clienti externi	3.714.915	4.044.998	3.548.478	4.211.435
Concedii odihna	41.423	1.550.445	1.453.724	138.144
Provizion general	-	562.235	212.235	350.000
<b>Total</b>	<b>4.454.804</b>	<b>7.223.931</b>	<b>6.314.918</b>	<b>5.363.817</b>

Provizionul pentru pensii si alte obligatii similare reprezinta evaluarea actuariala a obligatiilor angajatorului referitoare la beneficiile angajatilor la pensionare, conform Contractului Colectiv de Munca. Valoarea a fost actualizata la data de 31.12.2017, in suma de 494.752 Ron, de catre SC Vireo SRL Bacau, societate specializata in astfel de servicii.

Constituirea provizionului „Alte provizioane pentru riscuri si cheltuieli – bonus clienti externi” are la baza politica grupului de a stimula cresterea vanzarilor prin acordarea unui bonus. Clientii cu care s-a agreat si s-au semnat aceste acorduri vor fi bonificati numai daca in decursul anului 2017 au achizitionat produse finite peste limitele cantitative asumate. Aceste bonusuri se acorda efectiv dupa centralizarea datelor legate de vanzari din cursul anului si se calculeaza inmultind cantitatea efectiv achizitionata cu un discount euro/tona stabilita prin contract, la nivelul fiecarui client, in functie de incadrarea cantitatii achizitionate intre limitele efectiv stabilite. Valoare de 4.211.435 Ron reprezinta o estimare a bonusului ce se va acorda clientilor pentru vanzarile aferente anului 2017, estimare calculata in baza contractelor de bonus semnate cu clientii pentru anul 2017 si in baza experientei de vanzari legate de acestia in anii trecuti.

**10. VENITURI IN AVANS**

La 31.12.2017 societatea nu are sume inregistrate in contul Veniturile inregistrate in avans.

**S.C. ARCELORMITTAL TUBULAR PRODUCTS IASI S.A.**  
**NOTE LA SITUATIILE FINANCIARE**  
**PENTRU ANUL INCHEIAT LA 31 DECEMBRIE 2017**  
**(toate sumele sunt exprimate in RON, daca nu este specificat altfel)**

**11. CAPITAL SI REZERVE**

Capitalul social subscris al Societatii la data de 31 decembrie 2017 este de 87.859.305,80 Ron, impartit in 878.593.058 actiuni cu o valoare nominala de 0,10 Ron fiecare, subscris si integral varsat de actionarii companiei.

<b>Structura capitalului social</b>	<b>31 decembrie 2016</b>	<b>%</b>	<b>31 decembrie 2017</b>	<b>%</b>
<b>Capital social nevarsat</b>				
<b>Capital social varsat, din care:</b>	<b>88.069.170</b>	<b>100.000</b>	<b>87.859.306</b>	<b>100.000</b>
ArcelorMittal Tubular Products Holding BV Rotterdam NLD	87.827.746	99.726	87.827.746	99.964
ArcelorMittal Tubular ProductsIasi	209.864	0.238	-	-
Alti actionari persoane juridice	2.027	0.002	2.027	0.002
Alti actionari persoane fizice	29.533	0.034	29.533	0.034

Urmare a delistarii Societatii de pe Piata RASDAQ, operata de Bursa de Valori Bucuresti, conform Deciziilor Autoritatii de Supraveghere Financiara nr. 2258 si nr. 2259/ 16.09.2015, Societatea a dobandit la 30 iulie 2015 un numar de 2.098.641 de actiuni proprii prin retragerea din actionariatul Societatii a unui numar de 16 actionari.

Conform prevederilor art 1041 din Legea societatilor nr. 31/1990, republicata, cu modificarile si completarile ulterioare, in cazul în care actiunile nu sunt înstrăinate de catre Societate în termen de un an de la dobândire, aceste actiuni trebuie anulate, societatea fiind obligată să își reducă în mod corespunzător capitalul social. Avand in vedere ca niciun actionar nu a fost interesat sa dobandeasca partial sau total, in termenul legal, cele 2.098.641 de actiuni rascumparate de societate prin efectul legii, prin Hotararea Adunarii Generale Extraordinare a Actionarilor din data de 06.12.2016 s-a aprobat reducerea capitalului social al Societații de la valoarea de 88.069.169,9 lei la valoarea de 87.859.305,8 lei prin anularea celor 2.098.641 de actiuni detinute de Societate.

Totodata, prin aceeasi Hotarare s-a aprobat urmatoarea structura a actionariatului: 99.964% ArcelorMittal Tubular Products Holding BV Rotterdam NLD, 0.002% alti actionari persoane juridice si 0.034% actionari persoane fizice. Reducerea de capital social s-a realizat in temeiul prevederilor art. 1041 (3) si art. 207 alin (1), lit. c) din Legea societatilor nr. 31/1990, republicata, cu modificarile si completarile ulterioare.

Conform dispozitiilor art 208 alin (1) din Legea societatilor nr. 31/1990, reducerea capitalului social poate fi făcută numai după trecerea a două luni din ziua în care hotărârea a fost publicată în Monitorul Oficial al României, Partea a IV-a. Avand in vedere ca Hotararea Adunarii Generale Extraordinare a Actionarilor din data de 06.12.2016 a fost publicata in Monitorul Oficial nr. 4358/21.12.2016, reducerea capitalului social a fost inregistrata in Registrul Comertului prin Certificatul de inregistrare mentiuni nr. 15226 din 2 martie 2017, Depozitarul Central inregistrand operatiunea in data de 9 martie 2017, conform adresei nr. 7663/10.03.2017.

In capitalul social sunt incluse si diferentele din reevaluarile de imobilizari corporale efectuate din 1990 pana in 1994 in conformitate cu reglementarile romanesti aplicabile. Reevaluarea realizata in conformitate cu prevederile HG 403/2000, precum si cele efectuate in anul 2004, 2007, 2009, 2012, 2014 si 2017 nu s-au inclus in capitalul social.

Capitalul social respecta cerintele art. 10 alin. 1 din Legea societatilor comerciale, fiind mai mare de 90.000 lei.

Totodata, mentionam ca Activul net la data de 31.12.2017 este superior pragului de jumatate din valoarea capitalului social subscris, reglementat de prevederile art. 153<sup>^</sup>24 din Legea societatilor comerciale, referitor la aptitudinea Societatii de a-si desfasura activitatea in continuare, in conditii normale.

**S.C. ARCELORMITTAL TUBULAR PRODUCTS IASI S.A.**  
**NOTE LA SITUATIILE FINANCIARE**  
**PENTRU ANUL INCHEIAT LA 31 DECEMBRIE 2017**  
 (toate sumele sunt exprimate in RON, daca nu este specificat altfel)

**12. CIFRA DE AFACERI**

	<b>Exercitiul financiar incheiat la 31 decembrie 2016</b>	<b>Exercitiul financiar incheiat la 31 decembrie 2017</b>
Venituri din vânzarea produselor finite	310.185.570	372.625.322
Venituri din vânzarea produselor reziduale	6.462.924	12.339.898
Venituri din redevențe, locații de gestiune și chirii	72.978	79.718
Venituri din vânzarea mărfurilor	136.823	63.013
Venituri din activități diverse	125.627	40.748
Reduceri comerciale acordate	(2.752.426)	(3.231.588)
<b>Total</b>	<b>314.231.496</b>	<b>381.917.111</b>

In anul 2017, produsele ArcelorMittal Tubular Products Iasi SA au fost livrate atat pe piata interna cat si pe piata externa, dupa cum urmeaza:

1. piata externa in proportie de 75.12%, respectiv in valoare de 286.911.596 Ron;
2. piata interna in proportie de 24.88%, respectiv in valoare de 95.005.516 Ron.

**13. INFORMAȚII PRIVIND SALARIAȚII ȘI MEMBRII ORGANELOR DE ADMINISTRAȚIE, CONDUCERE ȘI DE SUPRAVEGHERE**

**Administratorii si directorii**

In cadrul grupului ArcelorMittal, valabil si pentru ArcelorMittal Tubular Products Iasi, membrii Consiliului de Administratie nu sunt renumeratii pentru activitatea de conducere si supraveghere desfasurata.

Societatea nu avea obligatii referitoare la plata pensiilor catre fostii administratori si directori la 31 decembrie 2017 si la 31 decembrie 2016. Societatea nu a acordat imprumuturi sau avansuri directorilor sau administratorilor in cursul anilor 2017 si 2016. Societatea nu garantase si nu avea obligatii viitoare, referitoare la directori sau administratori la sfarsitul anului 2017.

**Salariați**

La data de 31.12.2017 numarul efectiv de personal era de 258, iar la data de 31.12.2016 numarul efectiv de personal al unitatii era de 259.

Numărul mediu de salariați în cursul anilor incheiati la 31 decembrie 2016 si 31 decembrie 2017 a fost după cum urmează:

**S.C. ARCELORMITTAL TUBULAR PRODUCTS IASI S.A.**  
**NOTE LA SITUATIILE FINANCIARE**  
**PENTRU ANUL INCHEIAT LA 31 DECEMBRIE 2017**  
 (toate sumele sunt exprimate in RON, daca nu este specificat altfel)

**13. INFORMAȚII PRIVIND SALARIAȚII ȘI MEMBRII ORGANELOR DE ADMINISTRAȚIE, CONDUCERE ȘI DE SUPRAVEGHERE (continuare)**

**Salariați (continuare)**

	<b>31 decembrie 2016</b>	<b>31 decembrie 2017</b>
Personal management	5	5
Personal productiv	147	147
Personal reparatii si mentenanta	53	53
Personal logistica	22	22
Personal vanzari	10	10
Personal administrativ	21	21
<b>Total personal</b>	<b>258</b>	<b>258</b>
	<b>31 decembrie 2016</b>	<b>31 decembrie 2017</b>
Personal management	935.241	1.125.088
Personal productiv	5.930.271	5.761.694
Personal reparatii si mentenanta	1.833.019	2.253.984
Personal logistica	823.312	893.974
Personal vanzari	378.775	419.808
Personal administrativ	1.170.414	1.295.633
<b>Total cheltuieli cu salariile</b>	<b>11.071.032</b>	<b>11.749.453</b>
	<b>31 decembrie 2016</b>	<b>31 decembrie 2017</b>
Personal management	213.290	256.920
Personal productiv	1.287.060	1.244.601
Personal reparatii si mentenanta	399.093	490.237
Personal logistica	179.212	193.231
Personal vanzari	82.198	91.131
Personal administrativ	258.489	287.638
<b>Total cheltuieli cu asigurarile sociale</b>	<b>2.419.342</b>	<b>2.563.758</b>
	<b>31 decembrie 2016</b>	<b>31 decembrie 2017</b>
Personal management	3.798	2.870
Personal productiv	161.226	207.216
Personal reparatii si mentenanta	68.045	63.384
Personal logistica	32.761	24.388
Personal vanzari	11.413	8.200
Personal administrativ	31.903	148.345
<b>Alte cheltuieli cu salariile angajatilor</b>	<b>309.146</b>	<b>454.403</b>
<b>Total</b>	<b>13.799.520</b>	<b>14.767.614</b>

**S.C. ARCELORMITTAL TUBULAR PRODUCTS IASI S.A.**  
**NOTE LA SITUATIILE FINANCIARE**  
**PENTRU ANUL INCHEIAT LA 31 DECEMBRIE 2017**  
(toate sumele sunt exprimate in RON, daca nu este specificat altfel)

**13. INFORMAȚII PRIVIND SALARIAȚII ȘI MEMBRII ORGANELOR DE ADMINISTRAȚIE. CONDUCERE ȘI DE SUPRAVEGHERE (continuare)**

**Salariați (continuare)**

Cresterea medie a cheltuielilor salariale in procent de 7% in anul 2017 fata de cele ale anului 2016 se datoreaza in principal cresterii salariale obtinut cu ocazia negocierii Contractului Colectiv de Munca pe anul 2017.

**14. CHELTUIELI DIN EXPLOATARE**

<b>Cheltuieli privind prestațiile externe</b>	<b>31 decembrie 2016</b>	<b>31 decembrie 2017</b>
Cheltuieli cu întreținerea și reparațiile	2.655.827	2.141.554
Cheltuieli cu redevențele, locațiile de gestiune și chirii	649.313	622.534
Cheltuieli cu primele de asigurare	449.969	462.070
Cheltuieli cu pregătirea personalului	55.165	40.754
Cheltuieli privind comisioanele și onorariile	69.738	49.432
Cheltuieli de protocol, reclamă și publicitate	267.513	240.539
Cheltuieli cu transportul de bunuri și personal	23.935.106	22.970.909
Cheltuieli cu deplasări, detașări și transferări	263.444	371.765
Cheltuieli poștale și taxe de telecomunicații	59.297	55.060
Cheltuieli cu serviciile bancare și asimilate	141.282	211.298
Alte cheltuieli cu serviciile executate de terți	8.644.514	6.222.408
<b>Total</b>	<b>37.191.168</b>	<b>33.388.323</b>

In anul 2017 Cheltuielile de exploatare au un trend crescator fata de anul 2016. Astfel, Cheltuielile de exploatare indica o crestere de 34% si transpus in valoare de la 319.672.870 Ron in anul 2016 la 427.872440 Ron in anul 2017. Un impact semnificativ in cheltuielile de exploatare ale anului 2017 este dat de provizionarea creantei Industrias Unicon Venezuela in valoare de 41.416.260 Ron. In absenta acestui impact cresterea cheltuielilor de exploatare cu 21% este sustinuta de, si nu depaseste, dinamica pozitiva a Veniturilor din exploatare de 23%, respectiv in 2016 o valoare 322.910.025 Ron, iar in anul 2017 o valoare de 398.690.028 Ron.

Prin compararea cifrelor mentionate anterior (fara impactul din provizionarea creantei Industrias Unicon Venezuela in valoare de 41.416.260 Ron) se poate observa ca profitul operational obtinut in anul 2017 in valoare de 12.233.848 Ron a crescut cu 278% fata de cel obtinut in anul 2016 in valoare de 3.237.155 Ron, marja bruta din vinzari suferind o diminuare de la 10.41% in 2016 la 9.42% in 2017.

In ceea ce priveste Cheltuielile privind prestatiile externe acestea au scazut in anul 2017 cu 10% fata de anul anterior, diminuarea in valoarea absoluta fiind de 3.80 mil Ron.

**15. ALTE INFORMATII**

**15.1. Repartizarea profitului**

	<b>Sold la 1 ianuarie 2017</b>	<b>Sold la 31 decembrie 2017</b>
<b>Profit net de repartizat</b>	<b>1.683.579</b>	<b>-</b>
- rezerve legale	84.179	-
- acoperirea pierderii contabile	1.599.400	-
- dividende etc.	-	-
<b>Profit nerepartizat</b>	<b>-</b>	<b>-</b>

Societatea a inregistrat pierdere in suma de 34.824.834 Ron in exercitiul financiar curent. Pierderea inregistrata se va recupera din profiturile exercitiilor viitoare.



**S.C. ARCELORMITTAL TUBULAR PRODUCTS IASI S.A.**  
**NOTE LA SITUATIILE FINANCIARE**  
**PENTRU ANUL INCHEIAT LA 31 DECEMBRIE 2017**  
(toate sumele sunt exprimate in RON, daca nu este specificat altfel)

**15. ALTE INFORMATII (continuare)**

**15.2 Rezultatul pe actiune**

	<b>Sold la 1 ianuarie 2017</b>	<b>Sold la 31 decembrie 2017</b>
Rezultatul net al exercitiului	1.683.579	(34.824.834)
Numar parti sociale (actiuni)	880.691.695	878.593.058
<b>Rezultat pe actiune de baza</b>	<b>0.0019</b>	<b>(0.0396)</b>

**15.3. Impozitul pe profit**

	<b>Sold la 31 decembrie 2016</b>	<b>Sold la 31 decembrie 2017</b>
<b>Calcularea impozitului pe profit</b>		
Venituri exploatare	322.910.025	398.690.028
Cheltuieli exploatare	319.672.870	427.872.440
<b>Profit / (Pierdere) din exploatare</b>	<b>3.237.155</b>	<b>(29.182.412)</b>
Venituri financiare	7.059.165	5.804.528
Cheltuieli financiare	8.612.741	11.446.950
<b>Profit / (Pierdere) financiara</b>	<b>(1.553.576)</b>	<b>(5.642.422)</b>
<b>Profit / (Pierdere)</b>	<b>1.683.579</b>	<b>(34.824.834)</b>
Elemente similare veniturilor		8.223.517
Total deduceri	7.463.078	6.191.836
Venituri neimpozabile	8.621.805	14.195.098
Cheltuieli nedeductibile	20.985.912	60.634.314
<b>Profit Impozabil an curent</b>	<b>6.584.608</b>	<b>13.646.062</b>
Profit / (Pierdere) fiscala din anii anteriori	(78.685.442)	(68.283.085)
<b>Profit Impozabil / (Pierdere) fiscala</b>	<b>(72.100.834)</b>	<b>(54.637.023)</b>
Impozit pe profit (%)	16%	16%
<b>Impozit pe profit</b>	<b>-</b>	<b>-</b>
<b>Sponsorizari deductibile din impozitul pe profit</b>	<b>-</b>	<b>-</b>
<b>Impozit pe profit minim</b>	<b>-</b>	<b>-</b>
<b>Impozit pe profit datorat</b>	<b>-</b>	<b>-</b>

Societatea nu a inregistrat venituri sau cheltuieli extraordinare in cursul exercitiului financiar incheiat la 31 decembrie 2017.

**S.C. ARCELORMITTAL TUBULAR PRODUCTS IASI S.A.**  
**NOTE LA SITUATIILE FINANCIARE**  
**PENTRU ANUL INCHEIAT LA 31 DECEMBRIE 2017**  
(toate sumele sunt exprimate in RON, daca nu este specificat altfel)

**15. ALTE INFORMATII (continuare)**

**15.3. Impozitul pe profit (continuare)**

Structura pierderilor fiscale reportate la 31 decembrie 2017, se prezinta astfel:

<b>Aferent anului</b>	<b>Scadent in urmatoarii</b>	<b>Suma</b>
- 2011	- 1 an	(15.900.470)
- 2012	- 2 ani	(19.447.859)
- 2013	- 3 ani	(6.402.710)
- 2014	- 4 ani	(12.885.984)
- 2015	- 5 ani	-
- 2016	- 6 ani	-
- 2017	- 7 ani	-
<b>Total pierderi fiscale</b>		<b>(54.637.023)</b>
<b>Efecte fiscale</b>		<b>(8.741.924)</b>

In conformitate cu reglementarile fiscale din Romania incepand cu 2009, pierderea fiscala realizata intr-un an financiar nu poate fi reportata pe o perioada mai mare de 7 ani. In martie 2018 societatea a depus declaratii rectificative privind impozitul pe profit aferent anilor 2013, 2014, 2015, 2016, modificand astfel pierderea fiscala.

**15.4. Principalii indicatori financiari**

	<b>1 ianuarie 2017</b>	<b>31 decembrie 2017</b>
<b>1. Indicatori de lichiditate</b>		
a) Indicatorul lichiditatii curente	1.71	1.32
b) Indicatorul lichiditatii imediate	1.37	0.80
<b>2. Indicatori de risc</b>		
a) Indicatorul gradului de indatorare	33.71	33.94
b) Indicatorul privind acoperirea dobânzilor	1.57	-
<b>3. Indicatori de activitate</b>		
a) Viteza de rotatie a stocurilor (nr. de ori)	5.34	5.97
<b>sau</b>		
a) Viteza de rotatie a stocurilor (zile)	68.29	61.15
b) Viteza de rotatie a debitelor - clienti (zile)	95.20	83.31
c) Viteza de rotatie a creditelor - furnizor (zile)	94.44	95.35
d) Viteza de rotatie a activelor imobilizate	2.79	2.76
e) Viteza de rotatie a activelor totale	1.18	1.30
<b>4. Indicatori de profitabilitate</b>		
a) Rentabilitatea capitalului angajat	0.03	-
b) Rata marjei brute din vanzari	10.41	9.42

**S.C. ARCELORMITTAL TUBULAR PRODUCTS IASI S.A.**  
**NOTE LA SITUATIILE FINANCIARE**  
**PENTRU ANUL INCHEIAT LA 31 DECEMBRIE 2017**  
(toate sumele sunt exprimate in RON, daca nu este specificat altfel)

**15. ALTE INFORMATII (continuare)**

**15.5. Parti legate si parti afiliate**

**a) Vanzari catre societati afiliate**

<b>Societati</b>	<b>31 decembrie 2016</b>	<b>31 decembrie 2017</b>
<b>Venituri din vanzarea produselor finite</b>		
ArcelorMittal Eisen Wagner Austria	44.912	-
Steenbergen Steel & Pipes BV Netherlands	390.111	305.964
ArcelorMittal Tubular Products Krakow Spolka ZO.O	6.331.899	20.144.719
ArcelorMittal Distribution KFT Hungary	15.889.022	11.580.728
ArcelorMittal Distributions Solutions France	3.068.280	2.591.719
ArcelorMittal Tubular Products Karvina Czech Republic	1.404.782	1.244.793
ArcelorMittal Distributions Poland SP Z.O.O.	914.050	3.482.994
ArcelorMittal Staalhandel Gmbh (Rattingen)	324.605	316.381
ArcelorMittal Staalhandel Gmbh (Halle)	7.488.189	4.506.775
ArcelorMittal Staalhandel BV Olanda	1.174.180	907.887
ArcelorMittal Distribution Romania	1.616.041	96.302
ArcelorMittal Distribution Cehia	167.126	-
<b>Venituri din activitati diverse</b>		
ArcelorMittal Galati SA	865	-
<b>Venituri din lucrari executate si servicii prestate</b>		
ArcelorMittal Tubular Products Galati SA	15.842	-
<b>Venituri din anulara facturilor de prestari servicii</b>		
ArcelorMittal Purchasing Franta	-	411.969
<b>Venituri din reducerea penalitatilor</b>		
ArcelorMittal Galati SA	1.289.876	-
<b>Total</b>	<b>40.119.780</b>	<b>45.590.231</b>

Venituri din vanzarea catre societati afiliate reprezinta o pondere rezonabila in cifra de afaceri, care nu denota o relatie de dependenta fata de aceste vanzari. In 2017 vanzarile totale in cadrul grupului au reprezentat 11.94%, in descrestere nesemnificativa fata anul anterior cand ponderea a fost de 12.77%.

**S.C. ARCELORMITTAL TUBULAR PRODUCTS IASI S.A.**  
**NOTE LA SITUATIILE FINANCIARE**  
**PENTRU ANUL INCHEIAT LA 31 DECEMBRIE 2017**  
(toate sumele sunt exprimate in RON, daca nu este specificat altfel)

**15 ALTE INFORMATII (continuare)**

**15.5. Parti legate si parti afiliate (continuare)**

**b) Achizitii de la societati afiliate**

<b>Societati</b>	<b>31 decembrie 2016</b>	<b>31 decembrie 2017</b>
ArcelorMittal Galati SA – materie prima, taxe transport, diferente de pret	1.340.388	305.165.997
ArcelorMittal Galati SA – energie	-	68.320
ArcelorMittal Galati SA – servicii IT	10.442	36.584
ArcelorMittal Galati SA – penalitati privind contract energie Trans Energo	(70.027)	-
ArcelorMittal Galati SA – refacturare chelt.deplasare	4.454	-
ArcelorMittal Galati SA – discount	(252.092)	(6.040.488)
ArcelorMittal Flat Carbon Europe – materie prima, taxe transport, diferente de pret	244.242.166	364.062
ArcelorMittal Flat Carbon Europe – discount	(5.474.924)	(37)
ArcelorMittal Insurance Consultants – asigurari	165.963	183.907
ArcelorMittal Tubular Products Krakow Spolka – servicii zincare	262.856	17.021
ArcelorMittal Europe SA	3.371.840	-
ArcelorMittal SA Luxembourg – comision garantie emisa de corporate	192.393	187.561
ArcelorMittal SA Luxembourg – cursuri perfectionare	519	11.034
ArcelorMittal Tubular Products Roman – chirie auto	31.965	38.730
ArcelorMittal Shared Service Centre Europe Poland	8.469	5.674
ArcelorMittal SA Luxembourg – IFA	-	1.354.078
<b>Total</b>	<b>243.834.411</b>	<b>301.392.443</b>

**c) Creante asupra Societatilor afiliate**

	<b>31 decembrie 2016</b>	<b>31 decembrie 2017</b>
<b>Sume de incasat de la societati din cadrul grupului</b>	<b>60.968.089</b>	<b>103.202.209</b>
ArcelorMittal Profil Franta	33.467	34.341
ArcelorMittal Stahlhandel GMBH (Halle) Germania	633.468	911.529
ArcelorMittal Distribution KFT Ungaria	2.130.281	800.932
ArcelorMittal Tubular Products Krakow Poland	603.276	5.549.868
ArcelorMittal Distributions Solutions France	534.116	208.602
ArcelorMittal Tubular Products Karvina Cehia	116.912	-
ArcelorMittal Distribution Poland SP Z.O.O	-	552.902
Industrias Unicon Venezuela	44.949.960	40.648.519
ArcelorMittal Distribution Romania	299.326	-
ArcelorMittal Treasury Franta (disponibil, dobanzi)	11.667.283	54.388.589
ArcelorMittal Staalhandel BV Olanda	-	39.366
ArcelorMittal Staalhandel GMBH(Ratingen)	-	67.321
ArcelorMittal Tubular Products Galati	-	240

**S.C. ARCELORMITTAL TUBULAR PRODUCTS IASI S.A.**  
**NOTE LA SITUATIILE FINANCIARE**  
**PENTRU ANUL INCHEIAT LA 31 DECEMBRIE 2017**  
 (toate sumele sunt exprimate in RON, daca nu este specificat altfel)

**15 ALTE INFORMATII (continuare)**

**15.5. Parti legate si parti afiliate (continuare)**

**d) Datorii catre societati afiliate**

	<b>31 decembrie 2016</b>	<b>31 decembrie 2017</b>
<b>Sume datorate societatilor din cadrul grupului</b>	<b>126.956.820</b>	<b>151.819.046</b>
ArcelorMittal Galati SA – facturi de materie prima	951.507	87.918.811
ArcelorMittal Galati SA – discount	(34.749)	(4.388.742)
ArcelorMittal Poland – prestari servicii	5.286	-
ArcelorMittal Tubular Products Krakow Spolka Z O.O –avans	146.427	-
ArcelorMittal Tubular Products Karvina Cehia – marfa	5.729.697	5.181.399
ArcelorMittal Tubular Products Krakow Spolka Z O.O – prestari servicii	81.991	-
ArcelorMittal SA – comision garantie corporate	86.312	45.965
ArcelorMittal Tubular Products Canada INC – refacturari cheltuieli proiect manager	699.787	-
ArcelorMittal Flat Carbon Europe Luxembourg – materii prime, taxe pentru transport	63.975.499	-
ArcelorMittal Flat Carbon Europe Luxembourg – discount	(6.745.124)	-
ArcelorMittal Purchasing Franta	411.969	-
ArcelorMittal Netherlands BV Netherlands – imprumut	58.000.000	58.000.000
Arcelormittal Tubular Products Luxembourg S.A. – refacturare servicii IT	172.184	176.681
ArcelorMittal Netherlands BV Netherlands - dobinda imprumut Ron	68.408	99.567
ArcelorMittal Shared Service Centre Europe Poland – servicii intocmire dosar preturi de transfer	14.156	17.385
ArcelorMittal Europe SA – corporate management fees	3.372.415	3.460.493
ArcelorMittal Tubular Products Roman – refacturare cheltuieli auto	620	3.862
ArcelorMittal Insurance Consultans SA	20.435	20.969
ArcelorMittal SA Luxembourg – IFA	-	1.213.960
ArcelorMittal SA Luxembourg – cursuri perfectionare	-	25.162

**15.6. Alte informatii**

**Cheltuieli de audit**

Costurile contractuale pentru activitatea de audit a societatii, conform Ordinului Ministrului Finantelor Publice nr. 1802/2014, cu modificarile ulterioare pentru anul incheiat in data de 31 decembrie 2017 sunt in conformitate cu contractul de audit.

**Angajamente din contracte, inclusiv din contracte de leasing operational**

In luna februarie 2016 Societatea a incheiat un contract de leasing operational pe o perioada de 4 ani, avand ca obiect inchirierea a doua masini pentru reprezentanti ai managementului local. Chiria lunara stabilita pentru fiecare din aceste autovehicule este de 480.24 EUR.

Deasemenea, societatea a preluat incepand cu luna octombrie a anului 2015 doua masini achizitionate in leasing de catre ArcelorMittal Tubular Products Roman SA, masini necesare activitatii agentilor comerciali. Chiria lunara stabilita pentru fiecare din aceste autovehicule este de 286 EUR.

**S.C. ARCELORMITTAL TUBULAR PRODUCTS IASI S.A.**  
**NOTE LA SITUATIILE FINANCIARE**  
**PENTRU ANUL INCHEIAT LA 31 DECEMBRIE 2017**  
**(toate sumele sunt exprimate in RON, daca nu este specificat altfel)**

---

**15. ALTE INFORMATII (continuare)**

**15.6. Alte informatii (continuare)**

**Garantii acordate si garantii primite**

Nu este cazul.

**Datorii contingente si litigii**

Societatea a fost implicata intr-un numar mic de litigii, fara impact asupra stabilitatii companiei, obligatii care au fost inregistrate corespunzator in situatiile financiare prezente. Cel mai important litigiu este inregistrat pe rolul Tribunalul arbitral din Londra de catre societatea Western Bulk Carriers, avand ca obiect raspunderea pentru avarierea unei macarale inchiriate. Intrucat in acest dosar sunt parti si alte societati ArcelorMittal, dosarul este gestionat la nivelul grupului ArcelorMittal, iar nu la nivel local. La acest moment, in dosarul de arbitraj se administreaza probe: declaratii ale martorilor, rapoarte ale expertilor, audieri ale partilor.

**Privatizarea Societatii**

In anul 2006 Consiliul Concurentei, in urma investigatiei intreprinse a aprobat ajutorul de stat acordat companiei de catre statul roman in conformitate cu legea 37/2002 si OUG 97/2003 in valoare de 43.2 milioane RON, reprezentand anularea si/sau convertirea datoriilor bugetare restante la data privatizarii Societatii, precum si accesoriile aferente acestora, calculate pana la data aparitiei Legii 36/2005. Ajutorul de stat a fost acordat in vederea viabilizarii societatii in baza unui Program de Restructurare asumat de societate pentru perioada 2004-2008. La sfarsitul perioadei de restructurare AVAS si Consiliul Concurentei vor analiza indeplinirea indicatorilor de performanta.

Conform contractului de privatizare Societatea se obliga sa faca investitii tehnologice, de mediu iar conform Programului de Restructurare asumat de societate sa atinga anumite tinte privind profitabilitatea si rata datoriilor pe termen lung / capitalurile proprii. Programul de restructurare cu termen pana la data de 31 decembrie 2008 a inregistrat in structura atat variatii pozitive cit si negative comparativ cu angajamentele asumate in contractul de privatizare, respectiv planul de restructurare. In noiembrie 2010, Societatii a trimis la AVAS, doar spre informare, investitiile efectuate in anul 2009 pentru a arata buna intentie a Societatii de a se dezvolta prin efectuarea de noi investitii.

Prin adresa nr. 4668/06.02.2013, Autoritatea pentru Administrarea Activelor Statului (denumita anterior AVAS) a confirmat realizarea de catre Societate a investitiilor asumate prin contractul de privatizare si totodata a declarat incetarea monitorizarii post-privatizare a contractului de privatizare.

Pana la data situatiilor financiare nu s-a primit nici un raspuns oficial de la AVAS privind descarcarea de obligatiile asumate prin Programul de Restructurare. Conducerea Societatii are incredere ca rezultatul acestei actiuni va fi cel scontat si nu va avea un impact semnificativ in situatiile financiare.

**Impozitarea**

Sistemul de impozitare din România este într-o fază de consolidare și armonizare cu legislația europeană. În acest sens încă există interpretări diferite ale legislației fiscale. În anumite situații, autoritățile fiscale pot trata în mod diferit anumite aspecte, procedând la calcularea unor impozite și taxe suplimentare și a dobânzilor și penalităților de întârziere aferente.

Conform legislației fiscale, pentru neachitarea la termen de catre contribuabili a obligatiilor fiscale se percep dobanzi si penalitati de intarziere. Legea nr. 207/2015 privind Codul de Procedură Fiscală, intrata în vigoare la data de 1 ianuarie 2016, prevede un nivel al dobânzii de 0,02% pentru fiecare zi de întârziere si un nivel al penalitatii de intarziere de 0,01% pentru fiecare zi de întârziere. Aceste procente s-au aplicat de-a lungul intregului an fiscal 2017.

**S.C. ARCELORMITTAL TUBULAR PRODUCTS IASI S.A.**  
**NOTE LA SITUATIILE FINANCIARE**  
**PENTRU ANUL INCHEIAT LA 31 DECEMBRIE 2017**  
**(toate sumele sunt exprimate in RON, daca nu este specificat altfel)**

---

**15. ALTE INFORMATII (continuare)**

**15.6. Alte informatii (continuare)**

**Impozitarea (continuare)**

In plus, Guvernul Romaniei detine un numar de agentii autorizate sa efectueze auditul (controlul) companiilor care opereaza pe teritoriul Romaniei. Aceste controale sunt similare auditorilor fiscale din alte tari, si pot acoperi nu numai aspecte fiscale dar si alte aspecte legale si regulatorii care prezinta interes pentru aceste agentii. În România, exercițiul fiscal rămâne deschis pentru verificare fiscală timp de 5 ani.

Conducerea Societății consideră că obligațiile fiscale incluse în aceste situații financiare sunt adecvate.

**Mediul inconjurator**

Romania se afla in prezent intr-o perioada de rapida armonizare a legislatiei de mediu cu legislatia in vigoare a Comunitatii Economice Europene. La 31 decembrie 2017, Societatea nu a inregistrat nici o datorie referitoare la costuri anticipate, incluzand taxe legale si de consultanta, studii, proiectare si implementare a planurilor de remediere a problemelor de mediu. Societatea nu considera costurile asociate cu problemele mediului inconjurator ca fiind semnificative.

**Pretul de transfer**

Legislația fiscală din România conține reguli privind prețurile de transfer între persoane afiliate, încă din anul 2000. Cadrul legislativ curent definește principiul „valorii de piață” pentru tranzacțiile între persoane afiliate, precum și metodele de stabilire a prețurilor de transfer. In conformitate cu legislatia fiscala relevanta, evaluarea fiscala a unei tranzactii realizate cu partile afiliate are la baza conceptul de pret de piata aferent respectivei tranzactii. In baza acestui concept, preturile de transfer trebuie sa fie ajustate astfel incat sa reflecte preturile de piata care ar fi fost stabilite intre entitati intre care nu exista o relatie de afilare si care actioneaza independent, pe baza „conditiilor normale de piata”. Ca urmare, este de asteptat ca autoritățile fiscale să inițieze verificări amănunțite ale prețurilor de transfer, pentru a se asigura că rezultatul fiscal și/sau valoarea în vamă a bunurilor importate nu sunt distorsionate de efectul prețurilor practicate în relațiile cu persoane afiliate. Este probabil ca verificari ale preturilor de transfer sa fie realizate in viitor de catre autoritatile fiscale, pentru a determina daca respectivele preturi respecta principiul „conditiilor normale de piata” si ca baza impozabila a contribuabilului roman nu este distorsionata. Societatea nu poate cuantifica rezultatul unei astfel de verificări. Societatea considera ca tranzacțiile cu partile afiliate au fost efectuate la valoreade piata.

**16. EVENIMENTE ULTERIOARE**

Evenimentele ulterioare datei bilanțului care oferă informații suplimentare despre poziția Societății la data bilanțului (evenimente care conduc la ajustarea situațiilor financiare) sunt reflectate în situațiile financiare. Evenimentele ulterioare datei bilanțului care nu conduc la ajustarea situațiilor financiare sunt prezentate în note dacă sunt semnificative.

Aceste situații financiare au fost aprobate astăzi, 25 aprilie 2018.

\_\_\_\_\_  
**Cosmin Toma,**  
Director General



\_\_\_\_\_  
**Florin Sava,**  
Director Economic

